	Министерство сельского хозяйства Российской Федерации
	федеральное государственное бюджетное образовательное учреждение высшего образования «Уральский государственный аграрный университет»
	ФГБОУ ВО Уральский ГАУ
	Рабочая программа учебной дисциплины «Введение в профессиональную деятельность»
Б1.О.25	Кафедра пищевой инженерии аграрного производства

РАБОЧАЯ ПРОГРАММА
учебной дисциплины

Введение в профессиональную деятельность

Направление подготовки
15.03.02 Технологические машины и оборудование

Направленность (профиль) программы
«Машины и аппараты пищевых производств»

Уровень подготовки
Бакалавриат

Форма обучения
очная, заочная

Екатеринбург, 2023



СОДЕРЖАНИЕ

1. Перечень планируемых результатов обучения по дисциплине, соотнесенных с планируемыми результатами освоения образовательной программы
2. Место дисциплины в структуре образовательной программы
3. Объем дисциплины и виды учебной работы
4. Содержание дисциплины
 - 4.1 Модули (разделы) дисциплин и виды занятий
 - 4.2 Содержание модулей (разделов) дисциплины
 - 4.3 Детализация самостоятельной работы
5. Перечень учебно-методического обеспечения для самостоятельной работы обучающихся
6. Фонд оценочных средств для проведения промежуточной аттестации обучающихся по дисциплине
7. Перечень основной и дополнительной литературы, необходимой для освоения дисциплины
8. Перечень ресурсов информационно-телекоммуникационной сети «Интернет», необходимых для освоения дисциплины
9. Методические указания для обучающихся по освоению дисциплины
10. Перечень информационных технологий, используемых при осуществлении образовательного процесса по дисциплине, включая перечень программного обеспечения и информационных справочных систем
11. Материально-техническая база, необходимая для осуществления образовательного процесса по дисциплине
12. Особенности обучения студентов с ограниченными возможностями здоровья.



1. Цель и задачи дисциплины

Цель и задачи дисциплины - раскрытие особенностей и существа инженерной деятельности в сфере аграрного производства, формирование убеждения в общественной и личной необходимости выбранной специальности; помощь в адаптации к условиям обучения в высшей школе.

Дисциплина Б1.О.25 «Введение в профессиональную деятельность» входит в блок 1 «Дисциплины» обязательная часть.

Траектория формирования компетенций выделяет этапы (курсы) формирования в соответствии с календарным графиком учебного процесса, при этом соблюдается принцип нарастающей сложности.

Основными этапами формирования указанных компетенций при прохождении практики является последовательное изучение содержательно связанных между собой разделов (тем) практики. Изучение каждого раздела (темы) предполагает овладение студентами необходимыми компетенциями. Результат аттестации студентов на различных этапах формирования компетенций показывает уровень освоения компетенций студентами.

2. Перечень планируемых результатов обучения по дисциплине, соотнесенных с планируемыми результатами освоения образовательной программы

Процесс освоения дисциплины направлен на формирование следующих этапов компетенций:

- способен определять круг задач в рамках поставленной цели и выбирать оптимальные способы их решения, исходя из действующих правовых норм, имеющихся ресурсов и ограничений (УК-2);

В результате изучения дисциплины студент должен:

Знать:

-основы самоорганизации и самообразования;
-основные источники научно-технической информации в области отечественного и зарубежного опыта по вопросам технологического оборудования для переработки сельскохозяйственной продукции;

-методами поиска научно-технической информации;


Уметь:

-использовать основы самоорганизации и самообразования;
-пользоваться источниками научно-технической информации, находить информацию об отечественном и зарубежном опыте по тематике исследования;

Владеть:

-способностью к самоорганизации и самообразованию на достаточном уровне;
-методами поиска научно-технической информации;

В результате изучения дисциплины обучающийся должен получить знания и навыки для успешного освоения следующих трудовых функций и выполнения следующих трудовых действий (Профессиональный стандарт «Специалист по эксплуатации технологического оборудования и процессов пищевой и перерабатывающей промышленности» (утвержденный приказом Министерства труда и социальной защиты РФ от 2 сентября 2020 г. № 558н (зарегистрирован Министерством юстиции Российской Федерации 24 сентября 2020 г., регистрационный № 60008)

	ФГБОУ ВО Уральский ГАУ
	Рабочая программа по учебной дисциплине «Введение в профессиональную деятельность»

3. Объем дисциплины и виды учебной работы

Общая трудоёмкость дисциплины составляет _____ 3 зачетных единицы.

Вид учебной работы	Курс/семестры	
	Очное	заочное
	1/1	1/зимняя
Контактная работа*(всего)	34,25	11,75
В том числе:		
Лекции	14	4
Практические занятия (ПЗ)	14	6
Лабораторные занятия	-	-
Групповые консультации	6	1,5
Промежуточная аттестация (зачет, экзамен)	0,25	0,25
Курсовая работа	-	-
Самостоятельная работа (всего), в том числе:	73,75	96,25
В том числе:		
<i>Общая трудоёмкость, час</i>	108	108
<i>зач.ед.</i>	3	3
Вид промежуточной аттестации	Зачет	зачёт

4.Содержание дисциплины

4.1. Модули дисциплины и виды занятий

4.1.1. Модули дисциплины и виды занятий для очной/заочной формы обучения

№ п.п	Наименование модуля	Лекции очн/заоч	ПЗ очн/заоч	СРС очн/заоч	Всего очн/заоч
1	Модуль 1 Технологическое оборудование для подготовки сельскохозяйственного сырья и механизмов к основным технологическим операциям 1.1 Организация машинных технологий для хранения и переработки с/х продукции 1.2 Оборудование для мойки и очистки сельскохозяйственного сырья от наружного покрова 1.3 Оборудование для сортировки и очистки сельскохозяйственного сырья от примесей 1.4 Оборудование для стерилизации питательных сред, мойки тары, резервуаров и другого вспомогательного оборудования	3/2	3/2	13,75 / 10	19,75 / 14



2	Модуль 2 Технологическое оборудование для хранения животного и растительного сырья 2.1. Оборудование холодильников 2.2. Оборудование элеваторов, складов и силосов	3/-	3/-	12 / 20	18 /20
3	Модуль 3 Технологическое оборудование для механической обработки сельскохозяйственного сырья разделением 3.1. Оборудование для резания и дробления 3.2. Оборудование для разделения неоднородных жидких систем путем выделения твердых и коллоидных частиц, выделения из твердой фазы жидкой фракции	2/-	2/2	12 / 20	16 /22
4	Модуль 4 Технологическое оборудование для проведения тепло- и массообменных процессов 4.1. Оборудование для гидротермической обработки сельскохозяйственного сырья 4.2. Оборудование для сушки сельскохозяйственного сырья	2/-	2/2	12 /15	16 /17
5	Модуль 5 Технологическое оборудование для электрофизической обработки сельскохозяйственного сырья 5.1. Оборудование для пастеризации и стерилизации пищевых сред с помощью токов НЧ, ВЧ, СВЧ.	2/2	2/-	12 /15	16 /17
6	Модуль 6 Технологическое оборудование для механизации финишных операций 6.1. Оборудование для наполнения крупногабаритной тары (жидкими, сыпучими, тестообразными и штучными продуктами) 6.2. Упаковочные машины, оборудование для дозирования	2/-	2/-	12 / 16,25	16 /16,25
7	Групповые консультации и промежуточная аттестация			6,25 / 1,75	6,25/1,75
	ИТОГО, часов очно/заочно	14/4	14/6	80/96,25	108/108

**4.2 Содержание модулей (разделов) дисциплин****4.2.1 Очная/заочная форма обучения**


№ п.п	Наименование модуля	Трудо-емкость очн/заоч	Формируемые компетенции	Форма контр.	Технологии интерактивного обучения
1	Модуль 1 Технологическое оборудование для подготовки сельскохозяйственного сырья и механизмов к основным технологическим операциям 1.1 Организация машинных технологий для хранения и переработки с/х продукции 1.2 Оборудование для мойки и очистки сельскохозяйственного сырья от наружного покрова 1.3 Оборудование для сортировки и очистки сельскохозяйственного сырья от примесей 1.4 Оборудование для стерилизации питательных сред, мойки тары, резервуаров и другого вспомогательного оборудования	19,75 / 14	УК-2	Устный опрос, реферат, ситуационная задача	Разбор конкретных ситуаций, мозговой штурм, работа в группах
2	Модуль 2 Технологическое оборудование для хранения животного и растительного сырья 2.1. Оборудование холодильников 2.2. Оборудование элеваторов, складов и силосов	18 / 20	УК-2	Устный опрос, реферат, ситуационная задача	Разбор конкретных ситуаций, мозговой штурм, работа в группах
3	Модуль 3 Технологическое оборудование для механической обработки сельскохозяйственного сырья разделением 3.1. Оборудование для резания и дробления 3.2. Оборудование для разделения неоднородных жидких систем путем выделения твердых и коллоидных частиц, выделения из твердой фазы жидкой фракции	16 / 22	УК-2	Устный опрос, реферат, ситуационная задача	Разбор конкретных ситуаций, мозговой штурм, работа в группах



Модуль 4 Технологическое оборудование для проведения тепло- и массообменных процессов 4.1. Оборудование для гидротермической обработки сельскохозяйственного сырья 4.2. Оборудование для сушки сельскохозяйственного сырья	16 /17	УК-2	Устный опрос, реферат, ситуационная задача	Разбор конкретных ситуаций, мозговой штурм, работа в группах
Модуль 5 Технологическое оборудование для электрофизической обработки сельскохозяйственного сырья 5.1. Оборудование для пастеризации и стерилизации пищевых сред с помощью токов НЧ, ВЧ, СВЧ.	16 /17	УК-2	Устный опрос, реферат, ситуационная задача	Разбор конкретных ситуаций, мозговой штурм, работа в группах
Модуль 6 Технологическое оборудование для механизации финишных операций 6.1. Оборудование для наполнения крупногабаритной тары (жидкими, сыпучими, тестообразными и штучными продуктами) 6.2. Упаковочные машины, оборудование для дозирования	16 /16,25	УК-2	Устный опрос, реферат, ситуационная задача	Разбор конкретных ситуаций, мозговой штурм, работа в группах

**4.3. Детализация самостоятельной работы**

№ п/п	№ модуля (раздела) дисциплины	Виды самостоятельной работы	Трудоемкость, часы	
			очное	заочное
1	Модуль 1 Технологическое оборудование для подготовки сельскохозяйственного сырья и механизмов к основным технологическим операциям	Проработка учебного материала по конспектам, учебной и научной литературе, изучение учебного материала, перенесенного с аудиторных занятий на самостоятельную проработку, написание рефератов Подготовка к практическим занятиям Подготовка к зачету, экзамену	13,75	10
2	Модуль 2 Технологическое оборудование для хранения животного и растительного сырья	Проработка учебного материала по конспектам, учебной и научной литературе, изучение учебного материала, перенесенного с аудиторных занятий на самостоятельную проработку, написание рефератов Подготовка к практическим занятиям Подготовка к зачету, экзамену	12	20
3	Модуль 3 Технологическое оборудование для механической обработки сельскохозяйственного сырья разделением	Проработка учебного материала по конспектам, учебной и научной литературе, изучение учебного материала, перенесенного с аудиторных занятий на самостоятельную проработку, написание рефератов Подготовка к практическим занятиям Подготовка к зачету, экзамену	12	20
4	Модуль 4 Технологическое оборудование для проведения тепло- и массообменных процессов	Проработка учебного материала по конспектам, учебной и научной литературе, изучение учебного материала, перенесенного с аудиторных занятий на самостоятельную проработку, написание рефератов Подготовка к практическим занятиям Подготовка к зачету, экзамену	12	15
5	Модуль 5 Технологическое оборудование для электрофизической обработки сельскохозяйственного сырья	Проработка учебного материала по конспектам, учебной и научной литературе, изучение учебного материала, перенесенного с аудиторных занятий на самостоятельную проработку, написание рефератов Подготовка к практическим занятиям Подготовка к зачету, экзамену	12	15
6	Модуль 6 Технологическое оборудование для механизации финишных операций	Проработка учебного материала по конспектам, учебной и научной литературе, изучение учебного материала, перенесенного с аудиторных занятий на самостоятельную проработку, написание рефератов Подготовка к практическим занятиям Подготовка к зачету, экзамену	12	16,25
Итого часов			73,75	96,25

	ФГБОУ ВО Уральский ГАУ
	Рабочая программа по учебной дисциплине «Введение в профессиональную деятельность»

5. Перечень учебно-методического обеспечения для самостоятельной работы обучающихся

1. Минухин Л.А. Введение в профессиональную деятельность. Учебно-методическое пособие для выполнения самостоятельной работы. – Екатеринбург: Уральский ГАУ, 2018.- 8 с. Режим доступа: <https://sdo.urgau.ru/course/view.php?id=6715>

6. Фонд оценочных средств для проведения промежуточной аттестации обучающихся по дисциплине

6.1. Оценочные средства для текущего контроля успеваемости, промежуточной аттестации по итогам освоения дисциплины (ФОС)

Приложение к рабочей программе

6.2. Измерительные средства по контролю знаний студентов, в том числе квалиметрии (балльно-рейтинговая система)

№ п/п	Вид занятий (работы)	Оцениваемый результат	Количество баллов
1	Лекционные занятия	Посещение лекций, активность работы на интерактивных лекционных занятиях (или выполнение заданий во время ЭО и ДОТ в режиме офф-лайн)	4-5
2	Практические занятия	Своевременный отчет по теме занятия	3-4
3		Контрольная работа по модулям 1,2,3	5-6
4	Допуск к зачету, экзамену	Количество набранных баллов за работу в семестре	28-35
5	Зачет, экзамен	Полнота данного ответа по билету	15-20
		правильные ответы менее половины представленных в билете вопросов	менее 15 баллов – «не зачтено»
		правильные ответы наполовину представленных в билете вопросов	15 баллов и более - «зачтено»
Итого по курсу			50

7. Перечень основной и дополнительной учебной литературы, необходимой для освоения дисциплины:


а) основная литература:

1. Бурова, Т. Е. Введение в профессиональную деятельность. Пищевая биотехнология : учебное пособие / Т. Е. Бурова. — Санкт-Петербург : Лань, 2018. — 160 с. — ISBN 978-5-8114-3169-4. — Текст : электронный // Лань : электронно-библиотечная система. — URL: <https://e.lanbook.com/book/108329>. — Режим доступа: для авториз. пользователей.

б) дополнительная литература

2. Харченко, Г.М. Технологическое оборудование для переработки сельскохозяйственной продукции [Электронный ресурс] : учебное пособие / Г.М. Харченко. — Электрон. дан. — Новосибирск : НГАУ, 2013. — 180 с. — Режим доступа: <https://e.lanbook.com/book/4586>

3. Федоренко, В.Ф. Технологические процессы и оборудование, применяемые при производстве продуктов питания: науч. аналит. обзор [Электронный ресурс] / В.Ф. Федоренко, Н.П.

	ФГБОУ ВО Уральский ГАУ
	Рабочая программа по учебной дисциплине «Введение в профессиональную деятельность»

Мишуров, Л.Ю. Коноваленко, Л.А. Неменушая. — Электрон. дан. — пос. Правдинский : 2016. — 192 с. — Режим доступа: <https://e.lanbook.com/book/104416>

4. Введение в профессиональную деятельность : учебное пособие / составители П. Л. Лекомцев, А. М. Ниязов. — Ижевск : Ижевская ГСХА, 2020. — 64 с. — Текст : электронный // Лань : электронно-библиотечная система. — URL: <https://e.lanbook.com/book/158589>. — Режим доступа: для авториз. пользователей.

8. Перечень ресурсов информационно-телекоммуникационной сети «Интернет», необходимых для освоения дисциплины

Интернет-ресурсы библиотеки:


- электронные учебно-методические ресурсы (ЭУМР),
- электронный каталог Web ИРБИС;
- электронные библиотечные системы:
 - ЭБС «Лань» – Режим доступа: <http://e.lanbook.com>;
 - ЮРАЙТ – режим доступа <https://urait.ru/>;
 - РУКОНТ – режим доступа <http://api.rucont.ru>;
 - IPR BOOKS – режим доступа <http://www.iprbookshop.ru/>
- доступ к информационным ресурсам «eLIBRARY», «Polpred.com».

Справочная правовая система:

- «Консультант Плюс»: http://www.consultant.ru/document/cons_doc_LAW_27937/
- «Гарант»: <http://www.garant.ru>

Профессиональные базы данных и рекомендуемые интернет-сайты:

- Официальный сайт Министерства сельского хозяйства РФ: <http://mcx.ru/>
- Официальный сайт Министерства агропромышленного комплекса и продовольствия Свердловской области: <https://mcxso.midural.ru/>;
- Единый портал аграрных Вузов России: <http://agrovuz.ru/>;
- Научно-популярный портал Биомедиа.РФ: <http://xn--80abjdoczp.xn--p1ai/>;
- Официальный сайт ФГБНУ «Всероссийский научно-исследовательский институт племенного дела»: <http://xn--b1agiaphcs.xn--p1ai/photo/>;
- Международная информационная система по сельскому хозяйству и смежным с ним отраслям – AGRIS: <http://agris.fao.org/agris-search/index.do>;
- Информационный агропромышленный портал РОС-АГРО: <https://rosagroportal.ru/>;
- Информационный портал о сельском хозяйстве РОССЕЛЬХОЗ: <https://xn--e1aelkciia2b7d.xn--p1ai/>;
- Агропромышленный портал АГРО XXI: <https://www.agroxxi.ru/zhivotnovodstvo/stati>;
- Агропромышленный портал Агроспутник: <https://www.agrosputnik.ru/index.php/zhivotnovodstvo>;
- Центральная научная сельскохозяйственная библиотека: <http://www.cnsnb.ru>;
- Научная электронная библиотека «Киберленинка»: <http://www.cyberleninka.ru>;
- Электронная библиотека диссертаций: <http://www.dissercat.com/catalog/selskokhozyaistvennye-nauki/zootekhnija>;
- Крупнейшая в АПК документографическая база данных – АГРОС: <http://www.cnsnb.ru/artefact3/ia/ia1.asp?lv=11&un=anonymous&p1=&em=c2R>
- Сайт Животноводство и ветеринария: <http://zhivotnovodstvo.net.ru/>
- Официальный сайт Высшей аттестационной комиссии - <http://vak.ed.gov.ru/>
- Главный фермерский портал - <http://www.fermer.ru/>
- Российский агропромышленный сервер – Агросервер: <https://agrosver.ru/>

	ФГБОУ ВО Уральский ГАУ
	Рабочая программа по учебной дисциплине «Введение в профессиональную деятельность»

- Экспертно-аналитический центр Агробизнеса: <http://ab-centre.ru/page/zhivotnovodstvo-rossii>.

- ООО «Региональный центр информационного обеспечения племенного животноводства Ленинградской области «ПЛИНОР»»: <http://plinor.spb.ru/>

Постановление Госкомстата РФ от 29.09.1997 N 68 "Об утверждении унифицированных форм первичной учетной документации по учету сельскохозяйственной продукции и сырья" (вместе с "Унифицированными формами ..."): http://www.consultant.ru/document/cons_doc_LAW_27937/

Среда электронного обучения и дистанционных образовательных технологий: Сайт дистанционного образования УрГАУ[Электронный ресурс]: <https://sdo.urgau.ru/>

9. Методические указания для обучающихся по освоению дисциплины

Чтобы получить необходимое представление о дисциплине и о процессе организации её изучения, целесообразно в первые дни занятий ознакомиться с рабочей программой дисциплины на платформе MOODLE.

Успешное освоение дисциплины предполагает следующие действия:

- выяснение того, какая учебно-методическая литература имеется в библиотеке (получить её на руки), и в электронном варианте;
- сразу же после каждой лекции и практических занятий «просматривать» конспекты лекций и выполненные задания – это позволит закрепить и усвоить материал;
- выполнение самостоятельной работы и подготовка к итоговой аттестации по дисциплине, имея в виду, что самостоятельная тематика войдет в число контрольных вопросов к экзамену.

При подготовке к экзамену, необходимо разобраться – за счет каких источников будут «закрыты» все контрольные вопросы: лекционные и лабораторно-практические материалы, материалы по подготовке к самостоятельной работе, в соответствии с методическими материалами и фондом оценочных средств, учебная литература.


Для выполнения самостоятельной работы и решения ситуационных задач по дисциплине необходимо воспользоваться учебно-методическим пособием, в котором подробно расписана последовательность выполнения заданий. При выполнении самостоятельной работы и при подготовке к промежуточной аттестации студентам доступны учебно-методические материалы, перечисленные в п.5 рабочей программы учебной дисциплины.

При реализации учебной дисциплины используются различные образовательные технологии, в том числе электронное обучение и дистанционные образовательные технологии при проведении занятий, консультаций, текущей и промежуточной аттестации обучающихся.

В системе ЭИОС на платформе Moodle обучающимся предоставлены задания и учебно-методические материалы для проведения текущей и промежуточной аттестации, для обеспечения обучения, контроля знаний, умений и навыков обучающегося, для освоения компетенций программы дисциплины, в том числе в случае применения электронного обучения, дистанционных образовательных технологий.

В процессе изучения дисциплины учебными целями являются первичное восприятие учебной информации, ее усвоение, запоминание, а также структурирование полученных знаний и развитие интеллектуальных умений ориентированных на способы деятельности репродуктивного характера. Посредством использования этих интеллектуальных умений достигаются узнавание ранее усвоенного материала в новых ситуациях, применение абстрактного знания в конкретных ситуациях.

Для достижения этих целей используются в основном традиционные, инновационные и информационные информативно-развивающие технологии обучения с учетом различного сочетания пассивных форм (лекция, лабораторное занятие, практическое занятие, консультация,

	ФГБОУ ВО Уральский ГАУ
	Рабочая программа по учебной дисциплине «Введение в профессиональную деятельность»

самостоятельная работа) и репродуктивных методов обучения (повествовательное изложение учебной информации, объяснительно-иллюстративное изложение, чтение информативных текстов) и практических методов обучения (организация профессионально-ориентированной учебной работы обучающегося).

В случае применения электронного обучения, дистанционных образовательных технологий используют элементы синхронной и асинхронной методики обучения в режиме реального (он-лайн) и отложенного (офф-лайн) времени взаимодействия (смешанный тип), консультирование – синхронно в режиме он-лайн (в том числе с помощью использования систем аудио-видео-конференц-связи, через информационно-телекоммуникационную сеть «Интернет», с учетом обеспечения доступа к информационным системам и информационно-телекоммуникационным сетям).

10. Перечень информационных технологий, используемых при осуществлении образовательного процесса по дисциплине, включая перечень программного обеспечения и информационных справочных систем

Для формирования этапов компетенций у обучающихся в процессе изучения дисциплины применяются традиционные (пассивные), инновационные (активные) и информационные технологии обучения. Сочетание форм организации учебной деятельности зависит от поставленных целей, среди методов ее активизации приоритет отдается самостоятельной работе обучающихся.

Информационные технологии, используемые при осуществлении образовательного процесса по дисциплине позволяют: обеспечить взаимодействие между участниками образовательного процесса, в том числе синхронное и (или) асинхронное взаимодействие посредством сети «Интернет»; фиксировать ход образовательного процесса, результатов промежуточной аттестации по дисциплине; организовать процесс образования путем визуализации изучаемой информации посредством использования презентаций, учебных фильмов; контролировать результаты обучения на основе компьютерного тестирования.

При осуществлении образовательного процесса по дисциплине используются информационные технологии, охватывающие ресурсы (компьютеры, программное обеспечение и сети), необходимые для управления информацией (создание, хранение, управление, передача и поиск информации):

- технические средства: компьютерная техника и средства связи (ноутбук, проектор, экран, USB-накопители и т.п.);
- коммуникационные средства (проверка выполнения заданий и консультирование посредством электронной почты, личного кабинета студента и преподавателя, видеотрансляций);
- организационно-методическое обеспечение (электронные учебные и учебно-методические материалы, компьютерное тестирование, использование электронных мультимедийных презентаций при проведении лекционных и лабораторно-практических занятий);
- программное обеспечение (Microsoft Office (Excel, PowerPoint, Word и т.д.), Skype, поисковые системы, электронная почта и т.п.);
- среда электронного обучения: Сайт дистанционного образования УрГАУ: <https://sdo.urgau.ru/>

Для организации учебного процесса используется программное обеспечение, обновляемое согласно лицензионным соглашениям:

Программное обеспечение:

- Операционная система Microsoft Windows Professional 10 Single Upgrade Academic OLP 1 License No Level: Лицензия №66734667 от 12.04.2016 г. (бессрочная).



- Пакет офисных приложений Microsoft Office 2016 Sngl Academic OLP License No Level: Лицензия 66734667 от 12.04.2016 (включает Word, Excel, PowerPoint) (бессрочная).

- Комплексная система антивирусной защиты Kaspersky Total Security для бизнеса Russian Edition.250-499 Node 2 yeas Education Renewal License Лицензия № 2434-200303-114629-153-1071 от 03.03.2020 г. срок до 14.03.2022 г.

- Система дистанционного обучения Moodle. Лицензия GPLv3 (бессрочная).

- Учебный комплект КОМПАС-3D V15 на 50 мест: Сублицензионный договор №642 на передачу неисключительных прав на программы для ЭВМ от 04 декабря 2014 года (бессрочная).

У обучающихся имеется доступ (удаленный доступ), в том числе в случае применения электронного обучения, дистанционных образовательных технологий, к информационным справочным системам:

Информационные справочные системы:

- Информационно-правовой портал ГАРАНТ: <http://www.garant.ru/>

- Справочная правовая система «Консультант Плюс»: <http://www.consultant.ru/>

-Официальный интернет-портал правовой информации: <http://pravo.gov.ru>.

11. Материально-техническая база, необходимая для осуществления образовательного процесса по дисциплине

Наименование специализированных аудиторий	Перечень оборудования	Примечание
Лекционные и практические занятия		
Учебная аудитория для проведения занятий лекционного типа, занятий семинарского типа, курсового проектирования, групповых и индивидуальных консультаций, текущего контроля и промежуточной аттестации.	Доска аудиторная, столы аудиторные, скамейки или стулья, переносная мультимедийная установка, компьютер.	Microsoft Windows Professional 10 Singl Upgrade Academic OLP 1 License No Level: Лицензия №66734667 от 12.04.2016 г. (бессрочная) Microsoft Office 2016 Sngl Academic OLP License No Level: Лицензия 66734667 от 12.04.2016 (бессрочная) Kaspersky Total Security для бизнеса Russian Edition.250-499 Node 2 yeas Education Renewal License Лицензия № 2434-200303-114629-153-1071 от 03.03.2020 г. срок до 14.03.2022 г.
Самостоятельная работа		
Учебная аудитория для проведения занятий лекционного типа, занятий семинарского типа, курсового проектирования, групповых и индивидуальных консультаций, текущего контроля и промежуточной аттестации.	Доска аудиторная, столы аудиторные, скамейки или стулья, переносная мультимедийная установка, компьютер.	Microsoft Windows Professional 10 Singl Upgrade Academic OLP 1 License No Level: Лицензия №66734667 от 12.04.2016 г. (бессрочная) Microsoft Office 2016 Sngl Academic OLP License No Level: Лицензия 66734667 от 12.04.2016 (бессрочная) Kaspersky Total Security для бизнеса Russian Edition.250-499 Node 2 yeas Education Renewal License Лицензия № 2434-200303-114629-153-1071 от



12. Особенности обучения студентов с различными нозологиями:

Для инвалидов и лиц с ограниченными возможностями здоровья предъявляются особые требования к организации образовательного процесса и выбору методов и форм обучения при изучении данной дисциплины.

Для обучения студентов с нарушением слуха предусмотрены следующие методы обучения:

- объяснительно-иллюстративный метод (лекция, работа с литературой);
- репродуктивный (студенты получают знания в готов виде);
- программированный или частично-поисковый (управление и контроль познавательной деятельности по схеме, образцу).

Для повышения эффективности занятия используются следующие средства обучения:

- учебная, справочная литература, работа с которой позволяет развивать речь, логику, умение обобщать и систематизировать информацию;
- словарь понятий, способствующих формированию и закреплению терминологии;
- структурно-логические схемы, таблицы и графики, концентрирующие и обобщающие информацию, опорные конспекты, активирующие различные виды памяти;
- раздаточный материал, позволяющий осуществить индивидуальный и дифференцированный подход, разнообразить приемы обучения и контроля;
- технические средства обучения.

Во время лекции используются следующие приемы:

- наглядность;
- использование различных форм речи: устной или письменной – в зависимости от навыков, которыми владеют студенты;
- разделение лекционного материала на небольшие логические блоки.

Учитывая специфику обучения слепых и слабовидящих студентов, соблюдаются следующие условия:

- дозирование учебных нагрузок;
- применение специальных форм и методов обучения, оригинальных учебников и наглядных пособий;

Во время проведения занятий происходит частое переключение внимания обучающихся с одного вида деятельности на другой. Также учитываются продолжительность непрерывной зрительной нагрузки для слабовидящих. Учет зрительной работы строго индивидуален.

Искусственная освещенность помещения, в которых занимаются студенты с пониженным зрением, оставляет от 500 до 1000 лк. На занятиях используются настольные лампы.

Формы работы со студентами с нарушениями опорно-двигательного аппарата следующие:

- лекции групповые (проблемная лекция, лекция-презентация, лекция-диалог, лекция с применением дистанционных технологий и привлечением возможностей интернета);
- индивидуальные беседы;
- мониторинг (опрос, анкетирование).

Конкретные виды и формы самостоятельной работы обучающихся лиц с ограниченными возможностями здоровья и инвалидов устанавливаются преподавателем самостоятельно. Выбор форм и видов самостоятельной работы обучающихся с ОВЗ и инвалидов осуществляются с учетом их способностей, особенностей восприятия и готовности к освоению учебного материала. При необходимости обучающимся предоставляется дополнительное время для консультаций и выполнения заданий. При обучении лиц с ограниченными возможностями здоровья с применением



ФГБОУ ВО Уральский ГАУ

Рабочая программа по учебной дисциплине
«Введение в профессиональную деятельность»

электронного обучения и дистанционных образовательных технологий предусматривают возможность приема-передачи информации в доступных для них формах.