 Б1.Б.16	Министерство сельского хозяйства Российской Федерации
	Федеральное государственное бюджетное образовательное учреждение высшего образования «Уральский государственный аграрный университет»
	ФГБОУ ВО Уральский ГАУ
	Рабочая программа учебной дисциплины «Экономический анализ»
	Кафедра бухгалтерского учёта и аудита

РАБОЧАЯ ПРОГРАММА
учебной дисциплины

«Экономический анализ»





Направление подготовки
38.03.02 Менеджмент

Направленность (профиль) программы
Менеджмент

Уровень подготовки
бакалавр

Форма обучения
очная, заочная

Екатеринбург, 2019

	<i>Должность</i>	<i>Фамилия/ Подпись</i>	<i>Дата № протокола</i>
Разработал:	<i>Старший преподаватель кафедры</i>	<i>Пильникова И.Ф.</i> 	<i>11 янв 2019</i>
Согласовали:	<i>Заведующий кафедрой</i>	<i>Кот Е.М.</i> 	<i>11 янв 2019 №6</i>
	<i>Председатель учебно-методической комиссии Института экономики, финансов и менеджмента</i>	<i>Зырянова Т.В.</i> 	<i>15 янв 2019 №5</i>
Утвердил:	<i>Директор Института экономики, финансов и менеджмента</i>	<i>Рущицкая О.А.</i> 	<i>15 янв 2019</i>
Версия: 1.0		КЭ:1	УЭ № _____
			<i>Стр 1 из 12</i>

**СОДЕРЖАНИЕ**

1. Введение	3
2. Перечень планируемых результатов обучения по дисциплине, соотнесенных с планируемыми результатами освоения образовательной программы.....	3
3. Место дисциплины в структуре образовательной программы.....	3
4. Объем дисциплины и виды учебной работы	4
Содержание дисциплины	4
4.1 . Модули (разделы) дисциплин и виды занятий	4
4.2. Содержание модулей (разделов) дисциплин	6
4.3. Детализация самостоятельной работы.....	7
5. Перечень учебно-методического и программного обеспечения дисциплины	7
6. Фонд оценочных средств для проведения промежуточной аттестации обучающихся по дисциплине	7
7. Перечень основной и дополнительной учебной литературы, необходимой для освоения дисциплины:	8
8. Перечень ресурсов информационно-телекоммуникационной сети «Интернет», необходимых для освоения дисциплины.....	8
9. Методические указания для обучающихся по освоению дисциплины	9
10. Перечень информационных технологий, используемых при осуществлении образовательного процесса по дисциплине, включая перечень программного обеспечения и информационных справочных систем	9
11. Материально-техническая база, необходимая для осуществления образовательного процесса по дисциплине	10
12. Особенности обучения студентов с различными нозологиями:	11



1. Введение

Дисциплина «Экономический анализ» играет важную роль в структуре образовательной программы. С помощью экономического анализа изучаются тенденции развития, глубоко и системно исследуются факторы изменения результатов деятельности, обосновываются планы и управленческие решения, осуществляется контроль за их выполнением, выявляются резервы повышения эффективности производства, оцениваются итоги деятельности, их чувствительность к управленческим воздействиям, вырабатывается экономическая стратегия развития предприятия.

2. Перечень планируемых результатов обучения по дисциплине, соотнесенных с планируемыми результатами освоения образовательной программы

В результате изучения дисциплины студент должен овладеть компетенции:

- способностью использовать основы экономических знаний в различных сферах деятельности (ОК-3);

В результате изучения дисциплины студент должен:

знать:

- основы построения, расчета и анализа современной системы показателей, характеризующих деятельность хозяйствующих субъектов;

уметь:

- анализировать экономические и социально-экономические показатели;
- делать выводы и обосновывать полученные конечные результаты;

владеть:

- навыками работы с аналитическими данными, полученными при обосновании деятельности хозяйствующего субъекта фирмы

3. Место дисциплины в структуре образовательной программы

Дисциплина Б1.Б.16 «Экономический анализ» относится к числу дисциплин вариативной части.

Траектория формирования компетенций выделяет этапы (курсы) формирования в соответствии с календарным графиком учебного процесса, при этом соблюдается принцип нарастающей сложности.

Основными этапами формирования указанных компетенций при освоении дисциплины является последовательное изучение содержательно связанных между собой разделов (тем) дисциплины. Изучение каждого раздела (темы) предполагает овладение студентами необходимыми компетенциями. Результат аттестации студентов на различных этапах формирования компетенций показывает уровень освоения компетенций студентами.

Этапность формирования компетенций прямо связана с местом дисциплины в образовательной программе

**4. Объем дисциплины и виды учебной работы**Общая трудоёмкость дисциплины составляет 4 зачетных единиц.

Вид учебной работы	Курс/семестр	
	Очное (2 курс/4 семестр)	Заочное(2 курс/ 4 семестр)
Контактная работа* (всего)	60	18
В том числе:		
Лекции	30	8
Практические занятия (ПЗ)	30	10
Самостоятельная работа (всего):	84	126
Общая трудоёмкость, час	144	144
зач.ед.	4	4
Вид промежуточной аттестации	Зачет	Зачет

*Контактная работа по дисциплине может включать в себя занятия лекционного типа, практические и (или) лабораторные занятия, групповые и индивидуальные консультации и самостоятельную работу обучающихся под руководством преподавателя, в том числе в электронной информационной образовательной среде, а также время, отведенное на промежуточную аттестацию. Часы контактной работы определяются «Положением об установлении минимального объема контактной работы обучающихся с преподавателем, а также максимального объема занятий лекционного и семинарского типов в ФГБОУ ВО Уральский ГАУ, утвержденным врио ректора 26 октября 2017 года.

В учебном плане отражена контактная работа только занятий лекционного и практического и (или) лабораторного типа. Иные виды контактной работы планируются в трудоёмкость самостоятельной работы, включая контроль.

Содержание дисциплины

Роль анализа в управлении предприятием. Методологические основы экономического анализа. Анализ в системе маркетинга. Анализ объема производства и продаж продукции. Анализ основных производственных фондов. Анализ трудовых ресурсов. Анализ материальных ресурсов. Анализ себестоимости продукции. Анализ финансовых результатов. Анализ финансового состояния предприятия.

4.1 . Модули (разделы) дисциплин и виды занятий**Очная форма**

№ п/п	Наименование модуля (раздела) дисциплины	Л	ПЗ	СРС	Всего час.
1.	Модуль 1	6	6	20	32
	Тема 1- Роль анализа в управлении предприятием.	2	2	4	8
	Тема 2 – Методологические основы экономического анализа	2	2	8	12
	Тема 3- Анализ в системе маркетинга.	2	2	8	12
2.	Модуль 2	14	14	40	68
	Тема 4- Анализ объема производства и продаж продукции.	4	4	4	12



	Тема 5- Анализ основных производственных фондов	2	2	10	14
	Тема 6 - Анализ трудовых ресурсов.	2	2	10	14
	Тема 7 - Анализ материальных ресурсов.	2	2	10	12
	Тема 8 - Анализ себестоимости продукции.	4	4	8	16
3.	Модуль 3	10	10	24	44
	Тема 10 – Анализ финансовых результатов.	4	4	12	20
	Тема 11- Анализ финансового состояния предприятия.	6	6	12	24
ИТОГО		30	30	84	144

Заочная форма

№ п/п	Наименование модуля (раздела) дисциплины	Л	ПЗ	СРС	Всего час.
1.	Модуль 1	2	2	28	32
	Тема 1- Роль анализа в управлении предприятием.			8	8
	Тема 2 – Методологические основы экономического анализа	1	1	10	12
	Тема 3- Анализ в системе маркетинга.	1	1	10	12
2.	Модуль 2	6	6	56	68
	Тема 4- Анализ объема производства и продаж продукции.	1	1	10	12
	Тема 5- Анализ основных производственных фондов	1	1	12	14
	Тема 6 - Анализ трудовых ресурсов.	1	1	12	14
	Тема 7 - Анализ материальных ресурсов.	1	1	12	12
	Тема 8 - Анализ себестоимости продукции.	2	2	12	16
3.	Модуль 3		2	38	40
	Тема 9 – Анализ финансовых результатов.		1	18	19
	Тема 10- Анализ финансового состояния предприятия.		1	20	21
	Подготовка к зачету			4	4
ИТОГО		8	10	126	144

**4.2. Содержание модулей (разделов) дисциплин
Очная и заочная форма обучения**

№ п.п	Наименование модуля (раздела)	Содержание модуля (раздела)	Трудоемкость очное (ауд. час.)	Трудоемкость заочное (ауд. час.)	Формируемые компетенции (ПК)	Формы контроля	Технологии интерактивного обучения
1.	Модуль 1. Методы и модели планирования деятельности организации	Тема 1- Роль анализа в управлении предприятием. Тема 2 – Методологические основы экономического анализа Тема 3 - Анализ в системе маркетинга.	12	4	ОК-3	Устный опрос, практические задачи, ситуационная задача	Презентации лекций, работа в группах
2.	Модуль 2. Оценка производственного потенциала для развития предприятия	Тема 4- Анализ объема производства и продаж продукции. Тема 5 - Анализ основных производственных фондов Тема 6 - Анализ трудовых ресурсов. Тема 7 - Анализ материальных ресурсов. Тема 8 - Анализ себестоимости продукции.	28	12	ОК-3	Устный опрос, практические задачи, ситуационная задача	Презентации лекций, работа в группах
3.	Модуль 3. Методика финансового анализа для оценки деятельности предприятия	Тема 9 – Анализ финансовых результатов. Тема 10 - Анализ финансового состояния предприятия.	20	2	ОК-3	Устный опрос, практические задачи, ситуационная задача	Презентации лекций, работа в группах



4.3. Детализация самостоятельной работы

№ п/п	Наименование модуля (раздела) дисциплины	Тематика самостоятельной работы	Формы самостоятельной работы*	Трудоемкость, часы	
				очно	заочно
1.	Модуль 1. Методы и модели планирования деятельности организации	Тема 1 - Роль анализа в управлении предприятием	Подготовка к лекционным и практическим занятиям, работа в библиотеке	20	28
		Тема 2 – Методологические основы экономического анализа			
		Тема 3 - Анализ в системе маркетинга			
2.	Модуль 2. Оценка производственного потенциала для развития предприятия	Тема 4 - Анализ объема производства и продаж продукции.	Подготовка к лекционным и практическим занятиям, работа в библиотеке	40	56
		Тема 5 - Анализ основных производственных фондов			
		Тема 6 - Анализ трудовых ресурсов.			
		Тема 7 - Анализ материальных ресурсов.			
3.	Модуль 3. Методика финансового анализа для оценки деятельности предприятия	Тема 9 – Анализ финансовых результатов	Подготовка к лекционным и практическим занятиям, работа в библиотеке	24	38
		Тема 10 - Анализ финансового состояния предприятия			
	Подготовка к зачету				4

5. Перечень учебно-методического и программного обеспечения дисциплины

- Методические указания к самостоятельной работе для студентов очной и заочной формы обучения по направлению 38.03.02 Менеджмент, профиль Менеджмент по дисциплине «Экономический анализ» / сост. Пильникова И.Ф.. – Екатеринбург: ФГБОУ ВО Уральский ГАУ, Кафедра бухгалтерского учета и аудита. – 2019.

6. Фонд оценочных средств для проведения промежуточной аттестации обучающихся по дисциплине

6.1. Оценочные средства для текущего контроля успеваемости, промежуточной аттестации по итогам освоения дисциплины (ФОС)

**Приложение 1 к рабочей программе****7. Перечень основной и дополнительной учебной литературы, необходимой для освоения дисциплины:****а) основная литература:**

1. Любушин Н.П. Экономический анализ [Электронный ресурс] : учебник для студентов вузов, обучающихся по специальностям «Бухгалтерский учет, анализ и аудит» и «Финансы и кредит» / Н.П. Любушин. — 3-е изд. — Электрон. текстовые данные. — М. : ЮНИТИ-ДАНА, 2017. — 575 с. — 978-5-238-01745-7. — Режим доступа: <http://www.iprbookshop.ru/71233.html>
2. Прыкина Л.В. Экономический анализ предприятия [Электронный ресурс] : учебник для вузов / Л.В. Прыкина. — 2-е изд. — Электрон. текстовые данные. — М. : ЮНИТИ-ДАНА, 2017. — 407 с. — 5-238-00503-2. — Режим доступа: <http://www.iprbookshop.ru/71076.html>
3. Шадрин, Г. В. Экономический анализ : учебник и практикум для академического бакалавриата / Г. В. Шадрин. — 2-е изд., перераб. и доп. — М. : Издательство Юрайт, 2019. — 431 с. — (Серия : Бакалавр. Академический курс). — ISBN 978-5-534-04115-6. — Режим доступа: www.biblio-online.ru/book/02C8D2A3-9D8C-440D-AF61-C0B0263DECE5.

б) дополнительная литература:

1. Долматова О.В. Анализ хозяйственной деятельности по отраслям. Управленческий анализ [Электронный ресурс] : учебное пособие / О.В. Долматова, Е.Н. Сысоева. — 2-е изд. — Электрон. текстовые данные. — Саратов: Ай Пи Эр Медиа, 2019. — 148 с. — 978-5-4486-0463-8. — Режим доступа: <http://www.iprbookshop.ru/79764.html>
2. Гребнев Г.Д. Комплексный экономический анализ хозяйственной деятельности [Электронный ресурс]: учеб. пособие для обучающихся по образоват. Программам высш. Образования по направлению 38.03.01 Экономика и специальности 38.05.01 Эконом. Безопасность / Оренбургский гос. Ун-т, Г.Д. Гребнев. – Оренбург: ОГУ, 2017. – 303 с. - ISBN 978-5-7410-1810-1 -Режим доступа: <https://lib.rucont.ru/efd/646156>
3. Мельник, М. В. Теория экономического анализа : учебник для бакалавриата и магистратуры / М. В. Мельник, В. Л. Поздеев. — М. : Издательство Юрайт, 2019. — 261 с. — (Серия : Бакалавр. Академический курс). — ISBN 978-5-534-09983-6. — Режим доступа : www.biblio-online.ru/book/53A76D86-FF09-4CE9-9402-A3779D6FA4F7.

8. Перечень ресурсов информационно-телекоммуникационной сети «Интернет», необходимых для освоения дисциплины**1) интернет-ресурсы библиотеки:**

- электронные учебно-методические ресурсы (ЭУМР),
- электронный каталог Web ИРБИС;
- электронные библиотечные системы: ЭБС «Лань» – Режим доступа: <http://e.lanbook.com>
- ЭБС «Юрайт» - Режим доступа: <https://biblio-online.ru>;
- ЭБС «Рукопт» – <http://lib.rucont.ru>
- доступ к информационным ресурсам «eLIBRARY», «УИС РОССИЯ» и «Polpred.com».

2) Профессиональные базы данных:

- международная информационная система по сельскому хозяйству и смежным с ним отраслям - AGRIS <http://agris.fao.org/agris-search/index.do>



- базы данных официального сайта ФГБУ «Центр агроаналитики» Министерства сельского хозяйства Российской Федерации - <http://www.specagro.ru/#/>
 - базы данных информационных ресурсов «Polpred.com», «УИС РОССИЯ», «eLIBRARY»
 - официальный сайт Федеральной службы государственной статистики - http://www.gks.ru/wps/wcm/connect/rosstat_main/rosstat/ru/statistics/accounts/
- 3) система ЭИОС на платформе Moodle

9. Методические указания для обучающихся по освоению дисциплины

Учебным планом при изучении дисциплины предусмотрены практические занятия, а также самостоятельная работа обучающихся.

Практические занятия проводятся с целью закрепления и более тщательной проработки материала по основным разделам дисциплины.

Чтобы получить необходимое представление о дисциплине и о процессе организации её изучения, целесообразно в первые дни занятий ознакомиться с рабочей программой дисциплины на платформе MOODLE или на сайте университета.

В процессе изучения дисциплины, обучающиеся должны самостоятельно изучить теоретическую часть материала, для чего необходимо ознакомиться с конспектом лекций, литературой, указанной в списке основной и дополнительной литературы.

Основные понятия и определения, используемые в курсе, можно эффективно закрепить, обратившись к тексту глоссария.

Проверить степень овладения дисциплиной помогут вопросы для самопроверки и самоконтроля (вопросы к зачету), ответы на которые позволят студенту систематизировать свои знания, а также тесты, выложенные на платформе MOODLE в фонде оценочных средств по дисциплине.

10. Перечень информационных технологий, используемых при осуществлении образовательного процесса по дисциплине, включая перечень программного обеспечения и информационных справочных систем

Для формирования этапов компетенций у обучающихся в процессе изучения данной дисциплины применяются традиционные (пассивные) и инновационные (активные) технологии обучения в зависимости от учебных целей с учетом различного сочетания форм организации образовательной деятельности и методов ее активизации с приоритетом на самостоятельную работу обучающихся.

Для успешного овладения дисциплиной используются следующие информационные технологии обучения:

При проведении лекций используются презентации материала в программе Microsoft Office (Power Point), выход на профессиональные сайты, использование видеоматериалов различных интернет-ресурсов.

Практические занятия по дисциплине проводятся с использованием платформы MOODLE, Справочной правовой системы «Консультант Плюс».

В процессе изучения дисциплины учебными целями являются восприятие учебной информации, ее усвоение, запоминание, а также структурирование полученных знаний и развитие интеллектуальных умений, ориентированных на способы деятельности репродуктивного характера. Посредством использования этих интеллектуальных умений достигаются узнавание ранее усвоенного материала в новых ситуациях, применение абстрактного знания в конкретных ситуациях.



Для достижения этих целей используются в основном традиционные информативно-развивающие технологии обучения с учетом различного сочетания пассивных форм (практическое занятие, консультация, самостоятельная работа) и репродуктивных методов обучения (повествовательное изложение учебной информации, объяснительно-иллюстративное изложение, чтение информативных текстов) и лабораторно-практических методов обучения (упражнение, инструктаж, проектно-организованная работа).

Для организации учебного процесса используется программное обеспечение, обновляемое согласно лицензионным соглашениям.

Программное обеспечение:

– Microsoft WinHome 10 RUS OLP NL Acdm Legalization get Genuine (объем 168); Лицензия бессрочная. Контракт № ЭА - 103 от 17.05.2018.

– Kaspersky Total Security для бизнеса Russian Edition. 250-499. Node 2 year Educational Renewal License: Лицензионный сертификат 17E0-180227-123942-623-1585, срок с 21.02.2018 до 13.03.2020 г

Информационные справочные системы:

- Информационно-правовой портал ГАРАНТ – режим доступа: <http://www.garant.ru>

- Справочная правовая система «Консультант Плюс» - Договор № 29/12 -9-бн Поставки и сопровождения экземпляров систем КОНСУЛЬТАНТПЛЮС от 01.01.2019. Режим доступа: <http://www.consultant.ru>

11. Материально-техническая база, необходимая для осуществления образовательного процесса по дисциплине

Наименование специальных помещений и помещений для самостоятельной работы	Оснащенность специальных помещений и помещений для самостоятельной работы	Перечень лицензионного программного обеспечения. Реквизиты подтверждающего документа
1	2	3
Учебная аудитория для проведения занятий лекционного типа, занятий семинарского типа, групповых и индивидуальных консультаций, текущего контроля и промежуточной аттестации – 620075, Свердловская область, г. Екатеринбург, ул. Тургенева, д. 23 Литер А, ауд. №4414	Аудитория, оснащенная столами и стульями; Переносные: - демонстрационное мультимедийное оборудование (ноутбук, экран, проектор); - комплект электронных учебно-наглядных материалов (презентаций) на флеш-носителях, обеспечивающих тематические иллюстрации.	Microsoft WinHome 10 RUS OLP NL Acdm Legalization get Genuine (объем 168); Лицензия бессрочная. Контракт № ЭА - 103 от 17.05.2018. Kaspersky Total Security для бизнеса Russian Edition. 250-499. Node 2 year Educational Renewal License: Лицензионный сертификат 17E0-180227-123942-623-1585, срок с 21.02.2018 до 13.03.2020 г.
Самостоятельная работа		



Помещение для самостоятельной работы – 620075, Свердловская область, г. Екатеринбург, ул. Тургенева, д. 23 Литер А, ауд. № 4412, 4420 620075, Свердловская область, г. Екатеринбург, ул. Карла Либкнехта, д. 42 Литер Е читальный зал - № 5104, 5208	Аудитория, оснащенная столами и стульями; Переносным демонстрационным мультимедийным оборудованием (ноутбук, экран, проектор); рабочими местами, оснащенными компьютерами с выходом в сеть Интернет и электронно-образовательную среду	Microsoft WinHome 10 RUS OLP NL Acdm Legalization get Genuine (объем 168); Лицензия бессрочная. Контракт № ЭА - 103 от 17.05.2018. Kaspersky Total Security для бизнеса Russian Edition. 250-499. Node 2 year Educational Renewal License: Лицензионный сертификат 17E0-180227-123942-623-1585, срок с 21.02.2018 до 13.03.2020 г.
Помещение для хранения и профилактического обслуживания		
620075, Свердловская область, г. Екатеринбург, ул. Тургенева, д. 23 Литер А, ауд. № 4412а	Переносное демонстрационное оборудование (мультимедийные проекторы, экраны, ноутбуки) Расходные материалы для ремонта и обслуживания техники. Места для хранения оборудования	

12. Особенности обучения студентов с различными нозологиями:

Для инвалидов и лиц с ограниченными возможностями здоровья предъявляются особые требования к организации образовательного процесса и выбору методов и форм обучения при изучении данной дисциплины, в случаи зачисления таких обучающихся.

Для обучения студентов с нарушением слуха предусмотрены следующие методы обучения:

- объяснительно-иллюстративный метод (лекция, работа с литературой);
- репродуктивный (студенты получают знания в готов виде);
- программированный или частично-поисковый (управление и контроль познавательной деятельности по схеме, образцу).

Для повышения эффективности занятия используются следующие средства обучения:

- учебная, справочная литература, работа с которой позволяет развивать речь, логику, умение обобщать и систематизировать информацию;
- словарь понятий, способствующих формированию и закреплению терминологии;



- структурно-логические схемы, таблицы и графики, концентрирующие и обобщающие информацию, опорные конспекты, активирующие различные виды памяти;
- раздаточный материал, позволяющий осуществить индивидуальный и дифференцированный подход, разнообразить приемы обучения и контроля;
- технические средства обучения.

Во время лекции используются следующие приемы:

- наглядность;
- использование различных форм речи: устной или письменной – в зависимости от навыков, которыми владеют студенты;
- разделение лекционного материала на небольшие логические блоки.

Учитывая специфику обучения слепых и слабовидящих студентов, соблюдаются следующие условия:

- дозирование учебных нагрузок;
- применение специальных форм и методов обучения, оригинальных учебников и наглядных пособий;

Во время проведения занятий происходит частое переключение внимания обучающихся с одного вида деятельности на другой. Также учитываются продолжительность непрерывной зрительной нагрузки для слабовидящих. Учет зрительной работы строго индивидуален.

Искусственная освещенность помещения, в которых занимаются студенты с пониженным зрением, оставляет от 500 до 1000 лк. На занятиях используются настольные лампы.

Формы работы со студентами с нарушениями опорно-двигательного аппарата следующие:

- лекции групповые (проблемная лекция, лекция-презентация, лекция-диалог, лекция с применением дистанционных технологий и привлечением возможностей интернета);
- индивидуальные беседы;
- мониторинг (опрос, анкетирование).

Конкретные виды и формы самостоятельной работы обучающихся лиц с ограниченными возможностями здоровья и инвалидов устанавливаются преподавателем самостоятельно. Выбор форм и видов самостоятельной работы обучающихся с ОВЗ и инвалидов осуществляются с учетом их способностей, особенностей восприятия и готовности к освоению учебного материала. При необходимости обучающимся предоставляется дополнительное время для консультаций и выполнения заданий.

**1. ПЕРЕЧЕНЬ КОМПЕТЕНЦИЙ С УКАЗАНИЕМ ЭТАПОВ ИХ ФОРМИРОВАНИЯ
В ПРОЦЕССЕ ОСВОЕНИЯ ОБРАЗОВАТЕЛЬНОЙ ПРОГРАММЫ**

Код компетенции	Формулировка	Разделы дисциплины		
		1	2	3
ОК-3	способностью использовать основы экономических знаний в различных сферах деятельности	+	+	+

**2. ОПИСАНИЕ ПОКАЗАТЕЛЕЙ И КРИТЕРИЕВ ОЦЕНИВАНИЯ КОМПЕТЕНЦИЙ
НА РАЗЛИЧНЫХ ЭТАПАХ ИХ ФОРМИРОВАНИЯ, ОПИСАНИЕ ШКАЛ
ОЦЕНИВАНИЯ****2.1 Шкала академических оценок освоения дисциплины**

Виды оценок	Оценки	
Академическая оценка по 2-х балльной шкале (зачёт)	Не зачтено	Зачтено

**2.2 Текущий контроль**

Код	Планируемые результаты	Раздел дисциплины	Содержание требования в разрезе разделов дисциплины	Технология формирования	Форма оценочного средства (контроля)	№ задания		
						Пороговый уровень (удовл.)	Повышенный уровень (хорошо)	Высокий уровень (отлично)
ОК-3	знать: - основы построения, расчета и анализа современной системы показателей, характеризующих деятельность хозяйствующих субъектов;	1, 2, 3	- основные задачи экономического анализа; - основные экономические понятия; - методы экономического анализа;	Лекция Практические занятия Самостоятельная работа	Устный опрос;	пункт 3.2,	пункт, 3.2.,	пункт 3.2.,
	уметь: - анализировать экономические и социально-экономические показатели; - делать выводы и обосновывать полученные конечные результаты;	1, 2, 3	- уметь проводить анализ: объема производства и продаж продукции, основных производственных фондов, трудовых ресурсов, материальных ресурсов, себестоимости продукции, финансовых результатов, финансового состояния предприятия	Лекция Практические занятия Самостоятельная работа	Практические задачи	пункт 3.4.,	пункт 3.4.,	пункт 3.4.,
	владеть: - навыками работы с аналитическими данными, полученными при обосновании деятельности хозяйствующего субъекта фирмы	1, 2, 3	- решения практических задач.	Лекция Практические занятия Самостоятельная работа	Практические задачи, ситуационная задача	пункт 3.4., пункт 3.5	пункт 3.4., пункт 3.5	пункт 3.4., пункт 3.5

**2.3 Промежуточная аттестация**

Код	Планируемые результаты	Технология формирования	Форма оценочного средства (контроля)	№ задания		
				Пороговый уровень (удовл.)	Повышенный уровень (хорошо)	Высокий уровень (отлично)
ОК-3	<p>знать: - основы построения, расчета и анализа современной системы показателей, характеризующих деятельность хозяйствующих субъектов;</p> <p>уметь: - анализировать экономические и социально-экономические показатели; - делать выводы и обосновывать полученные конечные результаты;</p> <p>владеть: - навыками работы с аналитическими данными, полученными при обосновании деятельности хозяйствующего субъекта фирмы</p>	Лекция Практические занятия Самостоятельная работа	зачет	Из пункта 3.1, 3.3		

2.4. Критерии оценки на зачете

Результат зачета	Критерии (дописать критерии в соответствии с компетенциями)
«зачтено» (уровень не ниже порогового)	В результате оценки студент показал частично сформированность компетенций на данном этапе (зачете) по знаниям: основных задач экономического анализа; основных экономических понятий; методов экономического анализа; анализа объема производства и продаж продукции, основных производственных фондов, трудовых ресурсов, материальных ресурсов, себестоимости продукции, финансовых результатов, финансового состояния предприятия.
«не зачтено»	В результате оценки студент не показал сформированность компетенций
Результат зачета	Критерии (дописать критерии в соответствии с компетенциями)

***При ответе ниже порогового уровня компетенция (или её часть) считается не сформированной.**

2.5. Критерии оценки устного опроса

Ступени уровней освоения компетенций	Критерии
Пороговый (удовлетворительно)	выставляется студенту, если он недостаточно владеет знаниями основного учебно-программного материала по основным вопросам дисциплины
Базовый (хорошо)	выставляется студенту, если он допускает отдельные погрешности в ответе, частично ориентируется в вопросах дисциплины
Повышенный (отлично)	выставляется студенту, если он определяет рассматриваемые понятия четко и полно, приводя соответствующие примеры

2.6. Критерии оценки решения практических задач

Ступени уровней освоения компетенций	Критерии
Повышенный уровень (отлично)	1) задача решена правильно. 2) сделаны полные, соответствующие задаче выводы
Базовый уровень (хорошо)	1) задача решена правильно, есть некоторые неточности 2) сделаны краткие выводы
Пороговый уровень (удовлетворительно)	1) задача решена не полностью 2) нет выводов



2.7. Критерии оценки ситуационной задача

Ступени уровней освоения компетенций	Критерии
Повышенный уровень (отлично)	1) все задания выполнены правильно. 2) сделаны полные, соответствующие задаче выводы
Базовый уровень (хорошо)	1) задания выполнены правильно, есть некоторые неточности 2) сделаны краткие выводы
Пороговый уровень (удовлетворительно)	1) решено 3 задания из 5. 2) нет выводов

2.8. Процедура оценка

2.8.1 Работа в семестре

В течении семестра в ходе выполнения заданий в виде устного опроса, письменной работы, ситуационных задач студент получает допуск к зачету

№ п/п	Измерители обученности текущего контроля	Ступени уровней освоения компетенций		
		Пороговый уровень (удовлетворительно)	Базовый уровень (хорошо)	Повышенный уровень (отлично)
1.	Устный опрос	Пороговый уровень (удовлетворительно)	Базовый уровень (хорошо)	Повышенный уровень (отлично)
2.	Практические задачи	Пороговый уровень (удовлетворительно)	Базовый уровень (хорошо)	Повышенный уровень (отлично)
3.	Ситуационные задачи	Пороговый уровень (удовлетворительно)	Базовый уровень (хорошо)	Повышенный уровень (отлично)

Студент, выполнивший задания не ниже порогового (удовлетворительно) допускается на зачет.

2.8.2 Промежуточная аттестация

Зачет проводится в форме тестовых заданий

Для формирования итоговой оценки знаний, умений и навыков сформированности компетенций студент сдает зачет в виде тестовых заданий.

№ п/п	Измерители обученности текущего контроля	Ступени уровней освоения компетенций		
		Пороговый уровень (удовлетворительно)	Базовый уровень (хорошо)	Повышенный уровень (отлично)
1.	Зачет (тестовые задания)	Пороговый уровень (удовлетворительно)	Базовый уровень (хорошо)	Повышенный уровень (отлично)



3. ТИПОВЫЕ КОНТРОЛЬНЫЕ ЗАДАНИЯ ИЛИ ИНЫЕ МАТЕРИАЛЫ, НЕОБХОДИМЫЕ ДЛЯ ОЦЕНКИ ЗНАНИЙ, УМЕНИЙ, НАВЫКОВ И (ИЛИ) ОПЫТА ДЕЯТЕЛЬНОСТИ, ХАРАКТЕРИЗУЮЩИХ ЭТАПЫ ФОРМИРОВАНИЯ КОМПЕТЕНЦИЙ В ПРОЦЕССЕ ОСВОЕНИЯ ОБРАЗОВАТЕЛЬНОЙ ПРОГРАММЫ

3.1. Вопросы для самостоятельной подготовки к зачету по дисциплине «Экономический анализ»

1. Роль анализа хозяйственной деятельности в управлении предприятия;
2. Экономический анализ: сущность, виды и задачи;
3. Методы экономического анализа;
4. Информационное обеспечение анализа и оформление его результатов;
5. Документальное оформление результатов анализа;
6. Система показателей используемых в анализе хозяйственной деятельности;
7. Значение, задачи и источники анализа;
8. Оценка эффективности использования материальных ресурсов;
9. Анализ обеспеченности предприятия трудовыми ресурсами;
10. Анализ движения рабочей силы;
11. Анализ использования фонда рабочего времени;
12. Анализ производительности труда;
13. Анализ формирования и выполнения производственной программы
14. Анализ объема продукции;
15. Анализ ассортимента продукции;
16. Анализ структуры продукции;
17. Анализ качества продукции;
18. Анализ ритмичности выпуска продукции;
19. Анализ выполнения договорных обязательств и реализации продукции;
20. Анализ движения основных средств;
21. Анализ эффективности использования основных средств;
22. Факторный анализ фондоотдачи;
23. Характеристика производственной мощности предприятия;
24. Анализ использования рабочей силы;
25. Анализ производительности труда;
26. Анализ себестоимости продукции;
27. Анализ прибыли и рентабельности;
28. Анализ показателей формирования чистой прибыли;
29. Анализ показателей рентабельности. Резервы роста прибыли и рентабельности;
30. Оценка деловой активности организации.

3.2. Вопросы к устному опросу:

1. Предмет виды и задачи экономического анализа
2. Метод и методика экономического анализа
3. Сущность и концепции маркетингового анализа.
4. Анализ объема производства и продаж
5. Анализ выполнения планов по номенклатуре и ассортименту выпускаемых товаров
6. Анализ ритмичности производства, факторов увеличения объема продаж и выполнения договорных обязательств
7. Анализ состояния и движения основных средств



8. Анализ обеспеченности организации трудовыми ресурсами
9. Анализ использования рабочего времени
10. Анализ производительности труда и резервы ее роста
11. Анализ влияния использования труда рабочих на объем выпуска продукции
12. Оценка потребности в материальных ресурсах и эффективности их использования
13. Анализ затрат и их взаимосвязи с объемом производства и прибылью
14. Факторный анализ себестоимости
15. Анализ использования, материальных ресурсов и их влияния на себестоимость продукции
16. Анализ структуры имущества организации и его источников формирования
17. Анализ финансовых результатов деятельности организации

3.3 Итоговые тестовые задания

Тема 1. Роль анализа в управлении предприятием

1. Цель экономического анализа:
 - а) улучшение использования ресурсов предприятия;
 - б) выявление хозяйственных резервов и разработка предложений по их освоению;
 - в) определение степени выполнения плана;
 - г) расчет влияния факторов на эффективность работы предприятия.
2. Предмет экономического анализа:
 - а) экономические результаты хозяйствования предприятия;
 - б) кругооборот капитала;
 - в) общие экономические законы;
 - г) причинно-следственные связи экономических явлений и процессов.
3. Принципы экономического анализа:
 - а) анализ должен обеспечивать системный подход при оценке процессов;
 - б) анализ должен быть комплексным;
 - в) анализ должен быть объективным и конкретным;
 - г) анализ должен быть итоговым.
4. Что не относится к принципам экономического анализа:
 - а) анализ должен быть систематическим;
 - б) анализ должен быть демократичным;
 - в) анализ должен быть факторным;
 - г) анализ должен быть эффективным.



5. По полноте охвата изучаемых явлений выделяют анализ:

- а) сплошной и выборочный;
- б) итоговый и оперативный;
- в) внешний и внутренний;
- г) комплексный и тематический.

6. Анализ как способ познания заключается:

- а) в обособленном изучении каждого элемента объекта исследования;
- б) в объединении всех элементов исследуемого объекта и их обобщенном изучении;
- в) в разделении исследуемого объекта на составляющие элементы и изучении их во взаимосвязи.

7. Цель перспективного (предварительного) анализа состоит в том, чтобы:

- а) оценить результат деятельности;
- б) постоянно контролировать выполнение производственных заданий;
- в) избежать негативных последствий принимаемых решений.

8. Оперативный анализ проводится:

- а) ежедневно;
- б) по итогам года;
- в) по важным отчетным датам хозяйствования.

9. Теоретической основой анализа является:

- а) планирование;
- б) статистика;
- в) бухгалтерский учет;
- г) экономика.

10. Способ диагностики состояния экономики предприятия на основе типичных признаков, характерных для определенных экономических явлений:

- а) фундаментальный анализ;
- б) количественный анализ;
- в) экспресс-анализ;
- г) качественный анализ.

Тема 2. Методологические основы экономического анализа



1. Относительные величины измеряются:
 - а) в килограммах, тоннах, метрах;
 - б) в процентах, коэффициентах;
 - в) оба пункта верны.

2. Какой способ анализа является факторным:
 - а) графический способ;
 - б) сравнение;
 - в) группировка;
 - г) способ цепных подстановок.

3. Для обобщенной характеристики однородных явлений используют:
 - а) абсолютные величины;
 - б) относительные величины;
 - в) средние величины;
 - г) натуральные показатели.

4. Деление изучаемых объектов на качественно однородные группы по определенным признакам:
 - а) сравнение;
 - б) группировка;
 - в) балансовый способ;
 - г) исчисление средних величин.

5. Соотношение величины изучаемого явления с величиной какого-либо другого явления характеризуют:
 - а) средние показатели;
 - б) абсолютные показатели;
 - в) относительные показатели;
 - г) стоимостные показатели.

6. Для оценки динамики изучаемых показателей проводят сравнение:
 - а) показателей предприятия с показателями передовых хозяйств;
 - б) фактических данных с плановыми;
 - в) показателей хозяйства со среднерайонными данными;
 - г) фактических данных с данными прошлых лет.

7. Сопоставление однородных величин для нахождения сходства или различия между ними:
 - а) балансовый способ;
 - б) сравнение;



- в) исчисление относительных величин;
- г) группировка.

8. Установите соответствие приема анализа и цели, которая при этом достигается:

1. сопоставление фактических и плановых показателей;	а) определение тенденции развития предприятия;
2. сопоставление фактических показателей с нормами;	б) определение степени выполнения плана;
3. сравнение фактических показателей с показателями прошлых лет.	в) улучшения контроля за расходом ресурсов.

9. Установите соответствие приема сравнения и цели, которая при этом достигается:

1. сравнение показателей анализируемого предприятия с достижениями науки и передового опыта;	а) выбор наиболее оптимальных вариантов деятельности;
2. сопоставление различных вариантов управленческих решений;	б) поиск неиспользованных резервов;
3. сравнение результатов деятельности до и после изменения какого-либо фактора.	в) расчет влияния факторов на результат.

10. Для определения рейтинга анализируемого предприятия среди других субъектов хозяйствования используется:

- а) сравнение показателей исследуемого предприятия с данными передовых хозяйств;
- б) сравнение показателей исследуемого предприятия со средними данными по отрасли или району;
- в) сравнение достигнутых результатов с данными прошлых периодов;
- г) сопоставление фактического уровня показателей с плановым.

Тема 5. Анализ основных производственных фондов

1. Укажите важнейшие факторы первого порядка изменения фондоотдачи:

- а) объем производства валовой продукции;
- б) рост урожайности культур (продуктивности животных);
- в) качество земли;
- г) среднегодовая стоимость основных производственных фондов.

2. Укажите факторы второго порядка, вызывающие повышение фондоотдачи:

- а) резервы роста урожайности;
- б) площадь арендованных земель;
- в) оптимальная структура основных фондов;
- г) уровень использования земельных ресурсов предприятия.

3. Какой показатель характеризует движение основных фондов:

- а) фондовооруженность;
- б) фондоотдача;
- в) фондоемкость;



г) коэффициент выбытия.

4. Фондоёмкость прямо пропорциональна стоимости основных средств и обратно пропорциональна:

- а) площади с.х. угодий;
- б) объёму производства;
- в) количеству работников;
- г) сумме прибыли.

5. Покажите соответствие методик расчета и показателей, характеризующих обеспеченность предприятия средствами труда:

- 1. фондообеспеченность
- 2. фондовооруженность
- 3. энерговооруженность а) отношение стоимости основных производственных фондов к численности работников;
- б) отношение стоимости основных производственных фондов к площади с.х. угодий;
- в) отношение количества энергетических мощностей к численности работников.

6. Укажите показатель, характеризующий эффективность использования основных фондов:

- а) фондовооруженность;
- б) фондооснащенность;
- в) фондоотдача;
- г) коэффициент выбытия фондов.

7. Для анализа основных средств используются следующие источники:

- а) форма «Бухгалтерский баланс», форма «Отчет о финансовых результатах»;
- б) форма «Бухгалтерский баланс», форма «Приложение к бухгалтерскому балансу»;
- в) форма «Бухгалтерский баланс», форма «Отчет о движении капитала»;
- г) форма «Бухгалтерский баланс», форма «Отчет о финансовых результатах»; форма «Приложение к бухгалтерскому балансу».

8. На производственном предприятии к активной части основных средств относятся:

- а) земельные участки;
- б) здания и сооружения;
- в) многолетние насаждения;
- г) машины и оборудование.

9. Если стоимость оборудования увеличилась, следует сделать вывод:

- а) об увеличении возможности для роста производительности труда;
- б) об улучшении организации производства;
- в) о повышении качества продукции.

10. Коэффициент обновления основных средств рассчитывается:

- а) делением остаточной стоимости поступивших основных средств на оста-точную стоимость основных средств, имеющих на начало года;
- б) делением остаточной стоимости поступивших основных средств на оста-точную стоимость основных средств, имеющих на конец года;



в) делением первоначальной стоимости поступивших основных средств на первоначальную стоимость основных средств, имеющихся на конец года.

Тема 8. Анализ трудовых ресурсов

1. Изучение качественного состава трудового коллектива предприятия включает группировка работников:

- а) по возрасту;
- б) по полу;
- в) по образованию;
- г) по трудовому стажу;
- д) по заработной плате.

2. Покажите соответствие методик расчета и показателей, характеризующих движение рабочей силы:

- 1. коэффициент обо-рота по приему
- 2. коэффициент обо-рота по выбытию а) отношение количества уволенных по собственному желанию или по инициативе администрации за нарушение трудовой дисциплины к среднесписочной численности работников;
- б) отношение количества уволенных работников к среднесписочной численности работников;
- в) отношение количества принятых на работу работников к их среднесписочной численности.

3. Установите последовательность проведения анализа трудовых ресурсов:

- а) изучение динамики изменения численности работников предприятия;
- б) оценка обеспеченности предприятия рабочей силой;
- в) выявление причин нерационального использования рабочего времени;
- г) изучение показателей эффективности использования трудовых ресурсов;
- д) исследование использования рабочего времени;
- е) выявление резервов улучшения использования труда на предприятии;
- ж) разработка мероприятий по освоению выявленных резервов.

4. Отношение числа работников, проработавших весь год, к среднесписочной численности работников характеризует:

- а) коэффициент текучести кадров;
- б) оборот рабочей силы по приему;
- в) оборот рабочей силы по выбытию;
- г) коэффициент постоянства состава кадров.

5. Факторы и условия производства, определяющие трудоемкость продукции растениеводства:

- а) урожайность культур;
- б) структура основных фондов;
- в) средний размер оплаты труда 1 чел.-часа;
- г) затраты труда на 1 га.

6. Факторы и условия производства, определяющие трудоемкость продукции животноводства:



- а) продуктивность животных;
- б) вооруженность работников животноводства основными средствами;
- в) расход кормов на 1 голову скота;
- г) средняя масса молодняка, переведенного в основное стадо.

7. Назовите основные направления поиска резервов роста производительности труда и соответствующие им факторы:

- 1. увеличение производства продукции;
- 2. сокращение затрат на производство продукции. а) механизация трудовых процессов;
- б) улучшение организации труда;
- в) сокращение потерь продукции при уборке;
- г) рост урожайности (продуктивности);
- д) совершенствование структуры посевных площадей;
- е) повышение уровня интенсивности труда.

8. С увеличением удельного веса трудоемких изделий в общем объеме производства средний уровень трудоемкости продукции:

- а) не изменяется;
- б) увеличивается;
- в) уменьшается.

9. Оценочным показателем эффективной кадровой политики является:

- а) коэффициент текучести кадров;
- б) коэффициент постоянства состава кадров;
- в) оба показателя.

10. При определении обеспеченности предприятия рабочей силой плановую численность необходимо:

- а) разделить на фактическую численность работников;
- б) вычесть из фактической численности работников.

Тема 10. Анализ себестоимости продукции

1. Определите последовательность решения задач при анализе затрат на производство:

- а) изучение динамики изменения затрат за исследуемый период;
- б) установление причины отклонений фактических затрат от плана и уровня прошлых лет;
- в) выявление резервов возможного снижения себестоимости продукции;
- г) определение факторов, оказавших влияние на динамику показателей себестоимости;
- д) изучение затрат на производство продукции по калькуляционным статьям;
- е) разработка мероприятий по реализации выявленных резервов снижения себестоимости.

2. Укажите объективную причину повышения себестоимости продукции:

- а) снижение урожайности культур;
- б) низкий уровень организации труда;
- в) низкий уровень механизации труда;
- г) рост цен на промышленную продукцию (ГСМ, запчасти, удобрения и т.д.).



3. Укажите субъективную причину роста себестоимости продукции:
- а) рост цен на удобрения;
 - б) рост цен на электроэнергию;
 - в) снижение урожайности культур и продуктивности животных;
 - г) высокие темпы роста оплаты труда по сравнению с темпами роста его производительности в результате инфляции.
4. Что не является фактором, влияющим на себестоимость молока:
- а) продуктивность животных;
 - б) затраты на 1 голову скота;
 - в) жирность молока;
 - г) качество кормов.
5. Основными направлениями поиска резервов снижения себестоимости с.х. продукции являются: сокращение затрат на ее производство и:
- а) повышение качества продукции;
 - б) рост выхода продукции;
 - в) расширение посевных площадей;
 - г) поиск более выгодных каналов реализации продукции.
6. Если объем производства увеличится на 20%, а общая сумма затрат возрастет на 10%, то себестоимость продукции:
- а) снизится;
 - б) возрастет;
 - в) не изменится.
7. Изменение общей суммы затрат на заработную плату зависит от объема производства продукции, трудоемкости, а также:
- а) уровня оплаты труда 1 чел.-часа;
 - б) структуры затрат на производство;
 - в) производительности труда.
8. При изменении объема производства продукции возрастают только:
- а) переменные затраты;
 - б) постоянные затраты;
 - в) оба ответа верны.
9. Для установления причин изменения себестоимости отдельных видов продукции проводят анализ:
- а) общей суммы затрат на производство;
 - б) по статьям затрат;
 - в) факторов первого порядка.
10. Что из перечисленного является объектом анализа себестоимости:
- а) себестоимость отдельных видов продукции;
 - б) анализ динамики себестоимости продукции;
 - в) межхозяйственный сравнительный анализ себестоимости продукции;



г) факторный анализ себестоимости продукции.

Тема 11. Анализ финансовых результатов

1. Что не является фактором изменения суммы прибыли:

- а) структура товарной продукции;
- б) объем валовой продукции;
- в) уровень цен реализации;
- г) себестоимость продукции.

2. Как влияет на сумму прибыли рост цен на продукцию:

- а) уменьшает;
- б) увеличивает;
- в) не изменяет;
- г) может произойти как повышение, так и понижение.

3. Как влияет на сумму прибыли снижение себестоимости продукции:

- а) уменьшает;
- б) увеличивает;
- в) не изменяет;
- г) может произойти как увеличение, так и уменьшение.

4. Как влияет на сумму прибыли рост объема реализации продукции:

- а) положительно;
- б) отрицательно;
- в) не влияет;
- г) может повлиять как положительно, так и отрицательно.

5. Как влияет на сумму прибыли изменение структуры товарной продукции:

- а) положительно;
- б) отрицательно;
- в) не влияет;
- г) может повлиять как положительно, так и отрицательно.

6. Какой фактор не влияет на величину прибыли от реализации с.х. продукции:

- а) объем продаж продукции;
- б) структура товарной продукции;
- в) прибыль от продажи товарно-материальных ценностей;
- г) себестоимость реализованной продукции.

7. Назовите факторы увеличения прибыли и соответствующие им факторы второго порядка:

- 1. увеличение объема продаж продукции;
- 2. повышение цен реализации;
- 3. снижение себестоимости продукции. а) повышение качества товарной продукции;
- б) сокращение затрат на производство продукции;
- в) реализация продукции в оптимальные сроки;
- г) поиска более выгодных каналов сбыта продукции;



- д) снижение потерь продукции при хранении и транспортировке;
- е) увеличение объема производства продукции;
- ж) экономное использование продукции на внутрихозяйственные нужды.

8. Укажите факторы, влияющие на уровень рентабельности по отдельным видам продукции:

- а) объем продаж;
- б) себестоимость единицы продукции;
- в) цена реализации продукции;
- г) структура реализованной продукции.

9. Для анализа финансовых результатов по обычным видам деятельности используется:

- а) форма «Бухгалтерский баланс»;
- б) форма «Отчет о финансовых результатах»;
- в) форма «Отчет о движении денежных средств»;
- г) форма «Отчет о движении капитала».

10. Установите последовательно этапы проведения анализа финансовых результатов деятельности предприятия:

- а) анализ состава, структуры и динамики балансовой прибыли;
- б) факторный анализ прибыли;
- в) анализ размера прибыли от продаж;
- г) анализ внереализационных доходов и расходов предприятия;
- д) анализ распределения и использования прибыли;
- е) выявление и обобщение резервов роста прибыли.

3.4. Практические задачи

Тема: Анализ маркетинговой деятельности предприятия

Задача 1. На основе данных табл. 1.:

- 1) определите объем отгрузки и продажи продукции;
- 2) выявите отклонения и темпы изменения показателей за год;
- 3) проанализируйте исчисленные показатели и сделайте необходимые выводы, которые позволят улучшить работу организации.

Таблица 1.

Данные для анализа продажи продукции

показатель	Предшествующий год, тыс. руб.	Отчетный год, тыс. руб.	Отклонение, тыс. руб.	Отчетный период к предшествующему периоду, %
1. Остаток готовой продукции на начало года	590	577		
2. Выпуск продукции за	19 204	28 164		



год				
3. Остаток готовой продукции на конец года	517	516		
4. Отгрузка продукции				
5. Прочие выбытие	1,2	2, 3		
6. Продажа продукции за год				

Задача 2. По данным табл. 2:

- 1) дайте характеристику влияния переменных, постоянных и общих расходов на финансовый результат от продажи продукции;
- 2) определите сумму расходов, объем продаж и финансовый результат от продаж;
- 3) исчислите наиболее выгодный для организации объем продаж;
- 4) проанализируйте полученные показатели.

Таблица 2.

Данные для расчета расходов, выручки и прибыли организации по изделию А

Объем продаж, шт.	Цена за 1 шт., руб.	Переменные расходы, руб.	Постоянные расходы, руб.	Общие расходы, руб.	Выручка от продаж, руб.	Прибыль (убыток), руб.
100	10	1 700	800			
200		3 200				
400		4 500				
600		5 700	800			
800		6 900	800			
1000		7 900	800			
1 200		8 800	800			
1 400		9 700	800			
1 600		10 500	800			
1 800		11 200	800			
2 000		11 800	800			

Тема: Анализ основных производственных фондов

Задача 1. Используя табл. 1:

- 1) рассчитайте недостающие показатели в таблице
- 2) проанализируйте эффективность управления в организации.

Таблица 1.



Показатели, характеризующие эффективность управления организацией

Показатель	Предыдущий период	Отчетный период	Отклонение	Отчетный период к предшествующему периоду, %
1. Объем проданной продукции без налогов, тыс. руб.	19 386	27 499		
2. Полная себестоимость проданной продукции, тыс. руб.	14 777	22 862		
3. Прибыль до налогообложения, тыс. руб.	4 320	4 926		
4. Среднегодовая стоимость производственных основных средств, тыс. руб.	12 995	13 565		
5. Среднегодовая численность производственного персонала, человек	56	57		
6. Численность работников управления (ИТР и служащих), человек	28	27		
7. Затраты на управление ,тыс. руб.	324	511,5		
8. Приходится на одного работника управления: а) проданной продукции, тыс. руб. б) прибыль, тыс. руб. в) стоимость основных производственных средств, тыс. руб. г) численности производственного персонала, человек				
9. Удельный вес затрат на управление в себестоимости, %				
10. Коэффициент эффективности управления, доли				



единицы:

Задача 2. Основываясь на данных табл. 1.1:

- 1) рассчитайте недостающие показатели
- 2) проанализируйте показатели, характеризующие организационный уровень производства.

Таблица 1.1

Показатели организационного уровня производства

Показатель	Предшествующий период	Отчетный период	Отклонение
1. Объем выпуска продукции, тыс. ею.	138,9	139,1	
2. Выпущено продукции на поточных линиях, тыс.ед.	131,7	134,9	
3. Коэффициент поточности			
4. Стоимость выпущенной продукции, тыс. руб.	19 204	28 164	
5. Стоимость полуфабрикатов, тыс. руб.	974	1 975	
6. Коэффициент кооперирования			
7. Стоимость продукции, соответствующей производственному профилю организации, тыс. руб.	18 987	27 475	
8. Коэффициент специализации, доли единицы			

Задача 3. По данным табл. 1.1:

- 1) определите отклонения и темпы изменения показателей основных средств за год
- 2) исчислите коэффициент износа, годности основных средств
- 4) проанализируйте исчисленные показатели.

Таблица 1.1

Структура и динамика основных фондов

Вид основных средств	На начало года		На конец года		Отклонение Тыс. руб.	Темп изменения, %
	Тыс. руб.	Удельный вес, %	Тыс. руб.	Удельный вес, %		
Здания	4 341		4 424			
Сооружения	688		681			
Машины и оборудование	6 699		7 366			
Транспортные средства	958		958			

Производственный и хозяйственный инвентарь	17		14			
Другие виды основных средств	492		492			
Итого	13 195		13 935			

Таблица 1.2

Показатели изношенности основных средств

Показатель	На начало года		На конец года	
	Тыс. руб.	Удельный вес, %	Тыс. руб.	Удельный вес, %
Стоимость основных средств, оцененных по первоначальной (восстановительной) стоимости	13 195		13 935	
Износ основных средств	8 803		9 066	
Остаточная стоимость основных средств	4 392		4 869	

Задача 4 . По данным табл. 1.1 :

1) рассчитайте фондоотдачу, фондоемкость, фондовооруженность и фондорентабельность основных средств

Таблица 1.1

Эффективность использования основных средств

Показатель	Предыдущий период	Отчетный период	Изменение (±)	Отчетный период к предыдущему периоду, %
1	2	3	4	5
Объем производства продукции: а) в действующих ценах, тыс. руб.	19 204	28 164		
Среднегодовая	12 995	13 565		



стоимость основных средств, тыс. руб.				
Прибыль, тыс. руб.	3 032	3464		
Среднегодовая стоимость активной части основных средств, тыс. руб.	5 497	5 670		
Фондоотдача всех основных средств, руб.				
Фондоотдача активной части основных средств, руб.				
Фондоемкость активной части основных средств, р.				
Фондоемкость всех основных средств в сопоставимых ценах, руб.				
Фондорентабельность всех основных средств, руб.				
Фондорентабельность активной части основных средств, %				
Среднесписочная численность рабочих, человек	39	42		
Фондовооруженность всех основных средств, руб.				
Фондовооруженность активной части основных средств, р.				
Среднесписочная численность работников, человек	87	88		

Тема: Анализ использования материальных ресурсов

Задача 1. По данным табл.1.:

- 1) определите процент заключенных договоров от плановой потребности в материалах и фактически поступивших материалов от плановой потребности
- 2) рассчитайте коэффициенты плановой и фактической обеспеченности материальными ресурсами
- 3) сделайте соответствующие выводы и составьте краткое заключение о состоянии обеспеченности материальными ресурсами в организации
- 4) дайте конкретные предложения по результатам анализа.

Таблица 1.

Обеспеченность потребности в материалах



Наименование материала	Плановая потребность, кг	Заключено договоров, кг	Обеспеченность потребности, %	Поступило от поставщиков, кг	Выполнено договоров, %
Черные металлы	9 800	9 760		9 760	
Сталь листовая	8 950	8 700		8 500	
Трубы	4 500	4 300		4 100	
Литье	2 400	2 100		1 900	
Пиломатериалы	1 690	1 600		1 700	
Смола	480	430		490	
Прокат медный	2 900	2 700		2 600	
Прочие материалы	7 000	7 700		6 300	

Задача 2. По материалам табл. 1.1:

- 1) определите структуру материальных ресурсов за предшествующий отчетный периоды
- 2) рассчитайте отклонение от плановых величин по сумме и удельному весу
- 3) выясните, каковы темпы изменения поставок по отдельным видам материалов
- 4) проанализируйте полученные данные

Таблица 1.1

Динамика и структура поставки материальных ресурсов организации на конец периода

Наименование материала	Предшествующий период		Отчетный период		Отклонение от прошлого периода Тыс. руб.	Отчетный период к предшествующему периоду, %
	Тыс. руб.	% к итогу	Тыс. руб.	% к итогу		
Черные металлы	1 700		2 200			
Сталь листовая	2 150		3 100			
Трубы	1 160		1 900			
Литье	480		850			
Пиломатериалы	500		800			
Смола	50		150			
Прокат	350		800			
Прочие материалы	1 960		2 500			
Итого	8 350		12 300			

Задача 3. По данным табл. 1.:

- 1) рассчитайте материалоемкость в целом по всем материальным ресурсам и их видам
- 2) определите отклонения данных отчетного периода от данных предшествующего периода и темпы изменения показателей
- 3) выясните, каково влияние на материальные ресурсы объема выпуска продукции, материалоемкости и материалоемкости
- 4) проанализируйте показатели табл.

Таблица 1.

Материалоемкость и материалоемкость по организации

Показатель	Предшествующий период	Отчетный период	Отклонение	Темп изменения, %
------------	-----------------------	-----------------	------------	-------------------



Объем выпуска продукции в действующих ценах (V), тыс. руб.	19 204	28 164		
Материальные затраты (Зм), тыс. руб.	6 128	11 560		
в том числе: сырье и материалы (Змс)	3 400	5 800		
полуфабрикаты (Змп)	150	480		
Топливо (Змт)	138	410		
Энергия (Змэ)	1 840	3 900		
другие материальные затраты (Змд)	600	970		
Материалоемкость общая (Ме), руб.				
в том числе: сырье и материалов (Мес)				
полуфабрикатов (Меп)				
топливо (Мет)				
энергия (Меэ)				
другие материалов (Мед)				
Материалоотдача общая (Мо), руб.				
в том числе сырье и материалов (Мос)				
полуфабрикаты (Моп)				
топливо (Мот)				
энергия (Мое)				
других материалов (Мод)				

Задача 4. По данным табл. 1.1:

- 1) определите прибыль от продажи на 1 руб. материальных затрат
- 2) рассчитайте стоимость переработанных материалов на одного работника
- 3) исчислите производительность труда
- 4) проставьте недостающие показатели в табл. 1.1.
- 5) по результатам этих данных составьте краткое аналитическое заключение.

Таблица 1.1

Показатели эффективности использования материальных затрат

Показатель	Предшествующий период	Отчетный период	Отклонение (+,-)	Отчетный период к предшествующему периоду, %
Объем выпуска продукции (V), ед.	19 204	28 164		
Прибыль от продаж	4 769	5 497		



(П), тыс. руб.				
Материальные затраты (Мз), тыс. руб.	6 128	11 560		
Прибыль от продаж на 1 руб. материальных затрат (П/Мз)				
Среднесписочная численность работников (Ч), человек	87	88		
Стоимость переработанных материалов на одного работника (Мз/Ч), тыс. руб.				
Производительность труда (V/ч), тыс. руб.				

Задача 5. По данным табл. 1.1

- 1) определите затраты материалов на весь выпуск продукции и на одно изделие (по плану, фактически и фактически в плановых ценах)
- 2) рассчитайте экономию или перерасход материальных ресурсов, связанные с изменением нормы расхода и закупочной цены на весь выпуск и по одному изделию
- 3) проанализируйте исчисленные показатели.

Таблица 1.1

Затраты на материальные ресурсы по изделию А

Материалы	Удельный расход, кг		Закупочная цена, руб.		Затраты на материалы, руб.			Экономия или перерасход материалов, руб. (гр.7-гр.6)	В том числе за счет	
	По плану	фактически	По плану	фактически	По плану	фактически	Фактически в плановых ценах		Удельный расход (гр.8-гр.6)	Закупочной цены (гр.7-гр.8)
1	2	3	4	5	6	7	8	9	10	11
Черные металлы	300	320	250	255						
Сталь листовая	50	49	230	235						
Литье	80	75	30	40						
Прокат	120	110	380	379						
Прочие металлы	38	40	80	85						
Итого										



Тема : Анализ состояния и использования трудовых ресурсов

Задача 1. По данным табл.1.1:

- 1) Рассчитайте недостающие показатели табл.1.1
- 2) проанализируйте данные о среднесписочной численности списочного состава по категориям работников.

Таблица 1.1

Данные среднесписочной численности списочного состава (без внешних совместителей) по категориям работников

Показатель	Среднесписочная численность				Отклонение человек	Отчетный период к предыдущему у периоду, %
	Предыдущий год		Отчетный год			
	человек	Удельный вес, %	человек	Удельный вес, %		
Всего	87		88			
в том числе: основная деятельность	84		84			
из них: руководители	9		8			
специалисты	11		12			
рабочие	56		57			
прочие служащие	8		7			
Неосновная деятельность	3		4			

Задача 2. На основе табл.1.1:

1. Рассчитайте недостающие показатели табл. 1.1
2. Определите показатели, характеризующие движение и текучесть кадров в предыдущем и отчетном периодах
3. Проанализируйте исчисленные показатели.

Таблица 1.1

Движение и предполагаемое высвобождение работников

Показатель	Списочный состав		Отклонения +,-
	Предыдущий период	Отчетный период	
	человек	человек	
1	2	3	
Среднесписочная численность работников списочного	87	88	



состава			
Принято работников	25	22	
Выбыло работников	24	21	
в том числе: в связи с сокращением	2	3	
По собственному желанию	6	7	
На учебу	2	3	
На пенсию	3	4	
В Вооруженные силы РФ	2	1	
Уволено за нарушение трудовой дисциплины	3	2	
Переведено в другие организации	3	1	
По другим причинам	3		
Коэффициент: по приему			
По выбытию			
Суммарного оборота			
Сменяемость			
Текущести			
Число вакантных рабочих мест на конец периода		2	
Число вакантных рабочих мест на ближайший квартал			
Число вакантных рабочих мест, которые намечено ликвидировать		1	
Численность работников, которых намечено высвободить	1	2	
Число рабочих мест, которые предполагается открыть	1	1	



Задача 3. Используя данные табл. 1.1:

1. Проанализируйте динамику численности работников по образовательному и профессиональному уровню
2. На основе полученных результатов сформулировать выводы и дать конкретные предложения.

Таблица 1.1

Квалификационный и профессиональный состав работников организации

Показатель	Численность работников				Отклонение, + -	Отчетный период к предыдущему периоду, %
	Предыдущий период		Отчетный период			
	человек	Удельный вес, %	человек	Удельный вес, %	человек	
Среднесписочная численность списочного состава	87		88			
в том числе имеющих: высшее образование	19					
среднеспециальное	14					
среднее	54					
Из всего состава работников: женщины	43					
Мужчины	44					
Всего молодежи в возрасте до 30 лет	29					
Численность рабочих	56					
в том числе по разрядам: I	5					
II	8					
III	20					
IV	13					
V	7					
VI	3					

Тема: Анализ себестоимости продукции и финансовых результатов организации

Задача 1. По данным табл.1:

- 1)исчислите удельный вес расходов по каждому элементу в общей их сумме;
- 2)установить отклонения и темпы изменения расходов в отчётном периоде по сравнению с предшествующим;
- 3)проанализируйте исчисленные показатели.

Таблица 1

Расходы на производство и реализацию продукции по элементам

Элемент расходов	Предшествующий период		Отчётный период		Отклонение + -	Отчётный период к предшествующему
	Сумма	Удельн	Сумм	Удельн		
					Сумма, тыс.	



	, тыс. руб.	ный вес, %	а, тыс. руб	ый вес, %	руб.	ему периоду, %
Материальные расходы	6 128		11560			
Оплата труда	6 524		8 966			
Амортизация	477		471			
Прочие расходы	1 648		1865			
Итого						
Объём выпущенной продукции	19204		28164			

Задача 2. По данным табл.1:

- 1) определите производственную себестоимость продукции;
- 2) рассчитайте удельный вес расходов по статьям от общей их суммы;
- 3) выявите отклонение расходов отчетного периода от расходов предшествующего периода по сумме и удельному весу;
- 4) определите темпы роста за отчётный период к предшествующему периоду;
- 5) проанализируйте исчисленные показатели.

Таблица 1

Себестоимость продукции по статьям расходов

Статья расходов	Предшествующий период		Отчётный период		Отклонение, + - Сумма, тыс.руб.	Отчётный период к предшествующему периоду, %
	Сумма, тыс. руб.	Удельный вес, %	Сумма, тыс. руб.	Удельный вес, %		
Сырьё и материалы	4 054		7 040			
Покупные изделия, полуфабрикаты	974		1 975			
Топливо и энергия на технологические цели	710		1 280			
Заработная плата производственных рабочих	3 128		4 166			
Отчисления на социальное страхование	1 114		1 483			



Расходы на подготовку и освоение производства	178		342			
Расходы на содержание и эксплуатацию оборудования	192		314,8			
Общепроизводственные расходы	2 189		3 477			
Общехозяйственные расходы	1 882		2 330			
Потери от брака	3		2, 2			
Прочие производственные расходы	172		211			
Производственная себестоимость						
Коммерческие расходы	181		241			
Полная себестоимость продукции	14 777		22 862			
Объём выпущен.продукц.	19 204		28 164			

Задача 3. На основе данных табл. 1:

- 1) определите маржинальный доход организации;
- 2) рассчитайте рентабельность организации и проанализируйте исчисленные показатели (недостающие показатели приведены в табл. 1).

Таблица 1

Данные для оценки финансовых результатов организации

показатель	Предыдущий год	Отчетный год	Отклонение, + -	Темп роста, %
Выручка (нетто) от продажи продукции, тыс. руб.	19 684	27 756		
Полная себестоимость проданной продукции, тыс. руб.	14 915	22 259		
В том числе: переменные расходы, тыс. руб.	10 440	16 695		
Постоянные расходы, тыс. руб.				



Прибыль от продажи, тыс. руб.				
Маржинальный доход, тыс. руб.				
Прибыль (убыток) отчетного периода до налогообложения, тыс. руб.				
Налог на прибыль, тыс. руб.	1 288	1 462		
Чистая прибыль, остающаяся в распоряжении организации, тыс. руб.				
Рентабельность, %				

3.5 Ситуационная задача

Для выполнения задачи требуется:

Задание 1. Провести анализ бухгалтерского баланса, его основных статей. Написать выводы.

Задание 2. Проанализировать ликвидность бухгалтерского баланса. Написать выводы.

Задание 3. Определить характер финансовой устойчивости. Написать выводы.

Задание 4. Провести анализ финансовых результатов деятельности предприятия. Написать выводы.

Задание 5. Рассчитать вероятность возможного банкротства предприятия. Написать выводы.

Источниками информации для анализа являются приложения, содержащие две основные формы бухгалтерской (финансовой) отчетности – баланс, отчет о финансовых результатах (5 вариантов).

В соответствии с выбранным вариантом студенту требуется определить номер приложения из таблицы 1 и решить 5 практических заданий, согласно методических указаний.

Выбор варианта зависит от начальной буквы фамилии студента.

Начальная буква фамилии студента	Номер выполняемого варианта	Номер приложения
А, Г, С, Т, Ц, Э	первый	1
Б, Е, О, Р, У, Ф,	второй	2
Д, Ж, З, М, Х, Щ,	третий	3
В, К, Л, Ч, Ю,	четвертый	4
Н, И, П, Ш, Я	пятый	5



Ситуационная задача выполняется в компьютерном варианте на листах форматом А4 и представляется в файле-скоросшивателе.

Задание 1. АНАЛИЗ БУХГАЛТЕРСКОГО БАЛАНСА, ЕГО ОСНОВНЫХ СТАТЕЙ И РАСЧЕТНЫХ ПОКАЗАТЕЛЕЙ

1. Задание по решению ситуационной задачи

На основе данных выбранного приложения провести горизонтальный и вертикальный анализ. Представить полученные результаты в виде таблиц 1.1., 1.2. Сформировать аналитическое заключение о деятельности предприятия в исследуемом периоде.

Таблица 1.1.

Горизонтальный анализ баланса

АКТИВ	Отчетный период – базисный период (1)			
	+; -, тыс. руб. (2)	Коэф. роста (3)	Рост, %	Прирост %
1	3	4	$5 = 4 * 100$	$6 = 4 * 100 - 100$
I. ВНЕОБОРОТНЫЕ АКТИВЫ				
ИТОГО по разделу I				
II. ОБОРОТНЫЕ АКТИВЫ				
Запасы				
Налог на добавленную стоимость по приобретенным ценностям				
Дебиторская задолженность				
Финансовые вложения				
Денежные средства				
Прочие оборотные активы				
ИТОГО по разделу II				
БАЛАНС				
ПАССИВ				
III. КАПИТАЛЫ И РЕЗЕРВЫ				
ИТОГО по разделу III				
IV. ДОЛГОСРОЧНЫЕ ОБЯЗАТЕЛЬСТВА				
ИТОГО по разделу IV				
V. КРАТКОСРОЧНЫЕ ОБЯЗАТЕЛЬСТВА				
Заемные средства				
Кредиторская задолженность				
Доходы будущих периодов				
Резервы предстоящих расходов				



Прочие обязательства				
ИТОГО по разделу V				
БАЛАНС				

Таблица 1.2.

Вертикальный анализ баланса

АКТИВ	На начало года ⁽¹⁾		На конец года ⁽²⁾	
	тыс. руб.	%	тыс. руб.	%
1	3	4	5	6
I. ВНЕОБОРОТНЫЕ АКТИВЫ				
ИТОГО по разделу I				
II. ОБОРОТНЫЕ АКТИВЫ				
Запасы				
Налог на добавленную стоимость по приобретенным ценностям				
Дебиторская задолженность				
Финансовые вложения				
Денежные средства				
Прочие оборотные активы				
ИТОГО по разделу II				
БАЛАНС		100		100
ПАССИВ				
III. КАПИТАЛЫ И РЕЗЕРВЫ				
ИТОГО по разделу III				
IV. ДОЛГОСРОЧНЫЕ ОБЯЗАТЕЛЬСТВА				
ИТОГО по разделу IV				
V. КРАТКОСРОЧНЫЕ ОБЯЗАТЕЛЬСТВА				
Заемные средства				
Кредиторская задолженность				
Доходы будущих периодов				
Резервы предстоящих расходов				
Прочие обязательства				
ИТОГО по разделу V				
БАЛАНС		100		100

Задание 2. АНАЛИЗ ЛИКВИДНОСТИ БУХГАЛТЕРСКОГО БАЛАНСА

2. Задание по решению ситуационной задачи



Провести по изложенной схеме анализ ликвидности баланса, результаты представить как таблицы 2.3., 2.5. Дать оценку полученным результатам. Сформировать аналитическое заключение о деятельности предприятия в исследуемом периоде по итогам проведения анализа ликвидности.

Таблица 2.3

Анализ ликвидности баланса (тыс. руб.)

АКТИВ	На конец базисного года (1)	На конец отчетного года (2)	ПАССИВ	На конец базисного года	На конец отчетного года	Платежный излишек или недостаток (+,-)	
						7=2-5	8=3-6
1	2	3	4	5	6	7=2-5	8=3-6
Наиболее ликвидные активы (А1)			Наиболее срочные обязательства (П1)				
Быстро реализуемые активы (А2)			Краткосрочные пассивы (П2)				
Медленно реализуемые активы (А3)			Долгосрочные пассивы (П3)				
Трудно реализуемые активы (А4)			Постоянные пассивы (П4)				
БАЛАНС			БАЛАНС				

Таблица 2.5.

Анализ ликвидности предприятия

№	Показатели	На конец базисного года	На конец отчетного года	Отклонения, +/-
1	2	3	4	5
1	Общий показатель платежеспособности			
2	Коэффициент абсолютной ликвидности			
3	Коэффициент критической оценки (быстрой ликвидности)			
4	Коэффициент текущей ликвидности			
5	Коэффициент маневренности функционирующего капитала			
6	Доля оборотных средств в			

	активах			
7	Коэффициент обеспеченности собственными средствами			

Задание 3. ОПРЕДЕЛЕНИЕ ХАРАКТЕРА ФИНАНСОВОЙ УСТОЙЧИВОСТИ ОРГАНИЗАЦИИ

3. Задание по выполнению практической работы

- Определить характер финансовой устойчивости организации.
- Определить тип финансовой устойчивости.
- Провести расчет, представив полученные данные в виде таблицы 3.4. и таблицы 3.5.
- Дать оценку по данным расчетов финансовой устойчивости и финансовых коэффициентов рыночной устойчивости исследуемого предприятия.

Таблица 3.4.

Анализ финансовой устойчивости предприятия

	Показатели	На конец базисного года	На конец отчетного года	Отклонения, +/-
1	Кк			
2	Косос			
3	Кфн			
4	Кф			
5	Кфу			

Таблица 3.5.

Определение типа финансовой устойчивости

	Показатели	На конец базисного года	На конец отчетного года
<i>Источники формирования запасов и затрат</i>			
1	СОС		
2	КФ		
3	ВИ		
<i>Показатели обеспеченности запасов и затрат источниками формирования</i>			
1	±ФС		
2	±ФТ		
3	±Ф°		
	Тип финансовой устойчивости		

Задание 4. АНАЛИЗ ФИНАНСОВЫХ РЕЗУЛЬТАТОВ

- 4. Задание по выполнению практической работы.**



По данным отчета о финансовых результатах провести анализ финансовых результатов, представив полученные данные в виде таблицы 4.2. и дать оценку прибыльности предприятия и эффективности его работы.

Таблица 4.2.

Анализ финансовых результатов

№	Показатель	Значение		Отклонения	
		На конец базисного года	На конец отчетного года	+, -	%
1	Выручка				
2	Себестоимость продаж				
3	Валовая прибыль (убыток)				
4	Рентабельность производства, %				
5	Коммерческие расходы				
6	Управленческие расходы				
7	Прибыль (убыток) от продаж				
8	Рентабельность от продаж, %				
9	Доходы от участия в других организациях				
10	Проценты к получению и др. прочие доходы				
11	Проценты к уплате и др. прочие расходы				
12	Прибыль (убыток) до налогообложения				
13	Рентабельность деятельности, %				
14	Отложенные налоговые активы				
15	Отложенные налоговые обязательства				
16	Текущий налог на прибыль				
17	Прочее				
18	Чистая прибыль (убыток)				

**Задание 5. МЕТОДЫ ПРОГНОЗИРОВАНИЯ ВОЗМОЖНОГО
БАНКРОТСТВА ПРЕДПРИЯТИЯ****5. Задание по выполнению практической работы.**

1. Рассчитать вероятность банкротства предприятия по 4 методикам.
2. Привести аргументированное обоснование степени возможного банкротства предприятия с точки зрения различных авторов в аналитическом заключении.



Приложение 1

Бухгалтерский баланс

на _____ 20__ г.

Форма по ОКУД

Дата (число, месяц, год)

Организация _____ по ОКПО

Идентификационный номер налогоплательщика _____ ИНН

Вид экономической деятельности _____ по ОКВЭД

Организационно-правовая форма/форма собственности _____

по ОКОПФ/ОКФС

Единица измерения: тыс. руб. (млн. руб.) _____ по ОКЕИ

Местонахождение (адрес) _____

Коды	
0710001	
384 (385)	

Пояснения 1	Наименование показателя ²	На 31 декабря отчетного года	На 31 декабря предыдущего года	На 31 декабря года, предшествующ его предыдущему
1	2	3	4	5
	АКТИВ			
	I. ВНЕОБОРОТНЫЕ АКТИВЫ			
	Нематериальные активы			
	Результаты исследований и разработок			
	Основные средства	6 123	5 358	5 825
	Доходные вложения в материальные ценности			
	Финансовые вложения	2 610	2 610	2 610
	Отложенные налоговые активы	10	25	18
	Прочие внеоборотные активы			
	Итого по разделу I	8 743	7 993	8 453
	II. ОБОРОТНЫЕ АКТИВЫ			
	Запасы	3 096	4 604	3 985
	Налог на добавленную стоимость по приобретенным ценностям	54	62	54
	Дебиторская задолженность	20 371	14 773	17 314
	Финансовые вложения			
	Денежные средства	8 683		523
	Прочие оборотные активы			
	Итого по разделу II	32 204	19 439	21 876



	БАЛАНС	40 947	27 432	30 329
Расшифровка строки “Дебиторская задолженность”				
1	2	3	4	5
	Дебиторская задолженность – всего	20 371	14 773	17 314
	в т.ч. ДЗ более 12 мес.			1 215
	ДЗ в течение 12 мес.	20 371	14 773	16 099



ФГБОУ ВО Уральский ГАУ
Фонд оценочных средств учебной дисциплины
«Экономический анализ»

Форма 0710001 с. 2

Пояснения 1	Наименование показателя 2	На 31 декабря отчетного года	На 31 декабря предыдущего года	На 31 декабря года, предшествующ его предыдущему
	ПАССИВ			
	III. КАПИТАЛ И РЕЗЕРВЫ 6			
	Уставный капитал (складочный капитал, уставный фонд, вклады товарищей)	2 348	2 609	2 609
	Собственные акции, выкупленные у акционеров	() 7	()	()
	Переоценка внеоборотных активов			
	Добавочный капитал (без переоценки)			
	Резервный капитал	174		
	Нераспределенная прибыль (непокрытый убыток)	24 250	8 811	7 325
	Итого по разделу III	26 772	11 420	9 934
	IV. ДОЛГОСРОЧНЫЕ ОБЯЗАТЕЛЬСТВА			
	Заемные средства			
	Отложенные налоговые обязательства	18	52	40
	Резервы под условные обязательства			
	Прочие обязательства			
	Итого по разделу IV	18	52	40
	V. КРАТКОСРОЧНЫЕ ОБЯЗАТЕЛЬСТВА			
	Заемные средства		1 081	
	Кредиторская задолженность	14 157	14 879	20 355
	Доходы будущих периодов			
	Резервы предстоящих расходов			
	Прочие обязательства			
	Итого по разделу V	14 157	15 960	20 355
	БАЛАНС	40 947	27 432	30 329

Руководитель _____
(подпись) (расшифровка подписи)

Главный бухгалтер _____
(подпись) (расшифровка подписи)

“ ___ ” _____ 20 ___ г.



Отчет о финансовых результатах

за ____ 20 __ г.

Организация _____
 Идентификационный номер налогоплательщика _____
 Вид экономической деятельности _____
 Организационно-правовая форма/форма собственности _____

Единица измерения: **тыс. руб.** (млн. руб.)

Коды	
Форма по ОКУД	0710002
Дата (число, месяц, год)	
по ОКПО	
ИНН	
по	
ОКВЭД	
по ОКФС/ОКФП	
по ОКЕИ	384 (385)

Показатель	Наименование показателя	Код	За отчетный период	За аналогичный период предыдущего года
	Выручка	2110	139 396	83 045
	Себестоимость продаж	2120	(114 496)	(76 024)
	Валовая прибыль (убыток)	2100		
	Коммерческие расходы	2210		
	Управленческие расходы	2220		
	Прибыль (убыток) от продаж	2200		
	Доходы от участия в других организациях	2310		
	Проценты к получению	2320		
	Проценты к уплате	2330		
	Прочие доходы	2340	1 284	3 433
	Прочие расходы	2350	(1 702)	(2 551)
	Прибыль (убыток) до налогообложения	2300		
	Текущий налог на прибыль	2410	(5 937)	(1883)
	в т.ч. постоянные налоговые обязательства (активы)	2421		
	Изменение отложенных налоговых обязательств	2430	(21)	(60)
	Изменение отложенных налоговых активов	2450	11	29
	Прочее	2460		
	Чистая прибыль (убыток)	2400		



Приложение 2

Бухгалтерский баланс

на _____ 20__ г.

Форма по ОКУД

Дата (число, месяц, год)

Организация _____ по ОКПО

Идентификационный номер налогоплательщика _____ ИНН

Вид экономической деятельности _____ по ОКВЭД

Организационно-правовая форма/форма собственности _____

по ОКОПФ/ОКФС

Единица измерения: тыс. руб. (млн. руб.) _____ по ОКЕИ

Местонахождение (адрес) _____

Коды

0710001

384 (385)

Пояснения 1	Наименование показателя ²	На 31 декабря отчетного года	На 31 декабря предыдущего года	На 31 декабря года, предшествующ его предыдущему
1	2	3	4	5
	АКТИВ			
	I. ВНЕОБОРОТНЫЕ АКТИВЫ			
	Нематериальные активы	560	524	507
	Результаты исследований и разработок			
	Основные средства	102 053	101 094	99 874
	Доходные вложения в материальные ценности	10 012	9 912	7 908
	Финансовые вложения			
	Отложенные налоговые активы			
	Прочие внеоборотные активы			
	Итого по разделу I	112 625	111 530	108 289
	II. ОБОРОТНЫЕ АКТИВЫ			
	Запасы	105 458	100 116	101 649
	Налог на добавленную стоимость по приобретенным ценностям	686	3 515	1 749
	Дебиторская задолженность	54 933	53 350	43 657
	Финансовые вложения	1 160	2 188	1 764
	Денежные средства	5 674	6 404	3 834
	Прочие оборотные активы			
	Итого по разделу II	167 911	165 573	152 653
	БАЛАНС	280 536	277 103	260 942

Расшифровка строки «Дебиторская задолженность»

1	2	3	4	5
	Дебиторская задолженность – всего	54 933	53 350	43 657
	в т.ч. ДЗ более 12 мес.	385	175	511
	ДЗ в течение 12 мес.	54 548	53 175	43 146



ФГБОУ ВО Уральский ГАУ
Фонд оценочных средств учебной дисциплины
«Экономический анализ»

Форма 0710001 с. 2

Пояснения 1	Наименование показателя 2	На 31 декабря отчетного года	На 31 декабря предыдущего года	На 31 декабря года, предшествующ его предыдущему
	ПАССИВ			
	III. КАПИТАЛ И РЕЗЕРВЫ 6			
	Уставный капитал (складочный капитал, уставный фонд, вклады товарищей)	56 522	56 522	56 522
	Собственные акции, выкупленные у акционеров	() 7	()	()
	Переоценка внеоборотных активов			
	Добавочный капитал (без переоценки)	20 522	20 522	20 522
	Резервный капитал	12 545	11 450	10 653
	Нераспределенная прибыль (непокрытый убыток)	89 707	86 983	83 278
	Итого по разделу III	179 296	175 477	170 975
	IV. ДОЛГОСРОЧНЫЕ ОБЯЗАТЕЛЬСТВА			
	Заемные средства	6 150	6 802	5 315
	Отложенные налоговые обязательства			
	Резервы под условные обязательства			
	Прочие обязательства			
	Итого по разделу IV	6 150	6 802	5 315
	V. КРАТКОСРОЧНЫЕ ОБЯЗАТЕЛЬСТВА			
	Заемные средства	51 545	69 097	67 354
	Кредиторская задолженность	41 052	22 316	15 438
	Доходы будущих периодов	2 493	3 411	1 860
	Резервы предстоящих расходов			
	Прочие обязательства			
	Итого по разделу V	95 090	94 824	84 652
	БАЛАНС	280 536	277 103	260 942

Руководитель _____ Главный бухгалтер _____
(подпись) (расшифровка подписи) (подпись) (расшифровка подписи)

“ ___ ” _____ 20__ г.



Отчет о финансовых результатах

за ____ 20 ____ г.

Организация _____
Идентификационный номер налогоплательщика _____
Вид экономической деятельности _____
Организационно-правовая форма/форма собственности _____

Единица измерения: **тыс. руб.** (млн. руб.)

Форма по ОКУД	Коды
Дата (число, месяц, год)	0710002
по ОКПО	
ИНН	
по ОКВЭД	
по ОКОПФ/ОКФС	
по ОКЕИ	384 (385)

Показатель	Наименование показателя	Код	За отчетный период	За аналогичный период предыдущего года
	Выручка	2110	13 602	6 741
	Себестоимость продаж	2120	(12 091)	(5 870)
	Валовая прибыль (убыток)	2100		
	Коммерческие расходы	2210	(537)	(269)
	Управленческие расходы	2220	(649)	(350)
	Прибыль (убыток) от продаж	2200		
	Доходы от участия в других организациях	2310		
	Проценты к получению	2320		
	Проценты к уплате	2330	(138)	(57)
	Прочие доходы	2340	878	499
	Прочие расходы	2350	(1 028)	(640)
	Прибыль (убыток) до налогообложения	2300		
	Текущий налог на прибыль	2410	(9)	(12)
	в т.ч. постоянные налоговые обязательства (активы)	2421		
	Изменение отложенных налоговых обязательств	2430		
	Изменение отложенных налоговых активов	2450		
	Прочее	2460		
	Чистая прибыль (убыток)	2400		



Приложение 3

Бухгалтерский баланс

на _____ 20__ г.

Форма по ОКУД _____
Дата (число, месяц, год) _____

Организация _____ по ОКПО _____
Идентификационный номер налогоплательщика _____ ИНН _____
Вид экономической деятельности _____ по ОКВЭД _____
Организационно-правовая форма/форма собственности _____ по ОКОПФ/ОКФС _____

Единица измерения: тыс. руб. (млн. руб.) _____ по ОКЕИ _____
Местонахождение (адрес) _____

Коды	
0710001	
384 (385)	

Пояснения 1	Наименование показателя ²	На 31 декабря отчетного года	На 31 декабря предыдущего года	На 31 декабря года, предшествующ его предыдущему
1	2	3	4	5
	АКТИВ			
	I. ВНЕОБОРОТНЫЕ АКТИВЫ			
	Нематериальные активы	14		
	Результаты исследований и разработок			
	Основные средства	4 540	870	940
	Доходные вложения в материальные ценности	4		
	Финансовые вложения			
	Отложенные налоговые активы			
	Прочие внеоборотные активы			
	Итого по разделу I	4 558	870	940
	II. ОБОРОТНЫЕ АКТИВЫ			
	Запасы	27 322	10 798	13 245
	Налог на добавленную стоимость по приобретенным ценностям	297	1740	964
	Дебиторская задолженность	32 727	7 252	9 532
	Финансовые вложения		63	
	Денежные средства	2 635	377	1 657
	Прочие оборотные активы	1 425	46	52
	Итого по разделу II	64 406	20 276	25 450
	БАЛАНС	68 964	21 146	26 390

Расшифровка строки «Дебиторская задолженность»

1	2	3	4	5
	Дебиторская задолженность – всего	32 727	7 252	9 532
	в т.ч. ДЗ более 12 мес.			2 675
	ДЗ в течение 12 мес.	32 727	7 252	6 857



ФГБОУ ВО Уральский ГАУ
Фонд оценочных средств учебной дисциплины
«Экономический анализ»

Форма 0710001 с. 2

Пояснения 1	Наименование показателя 2	На 31 декабря отчетного года	На 31 декабря предыдущего года	На 31 декабря года, предшествующ его предыдущему
	ПАССИВ			
	III. КАПИТАЛ И РЕЗЕРВЫ 6			
	Уставный капитал (складочный капитал, уставный фонд, вклады товарищей)	9	9	9
	Собственные акции, выкупленные у акционеров	() ⁷	()	()
	Переоценка внеоборотных активов			
	Добавочный капитал (без переоценки)			
	Резервный капитал			
	Нераспределенная прибыль (непокрытый убыток)	5 586	2 285	3 216
	Итого по разделу III	5 595	2 294	3 225
	IV. ДОЛГОСРОЧНЫЕ ОБЯЗАТЕЛЬСТВА			
	Заемные средства	33	33	33
	Отложенные налоговые обязательства			
	Резервы под условные обязательства			
	Прочие обязательства			
	Итого по разделу IV	33	33	33
	V. КРАТКОСРОЧНЫЕ ОБЯЗАТЕЛЬСТВА			
	Заемные средства			
	Кредиторская задолженность	63 336	18 819	23 132
	Доходы будущих периодов			
	Резервы предстоящих расходов			
	Прочие обязательства			
	Итого по разделу V	63 336	18 819	23 132
	БАЛАНС	68 964	21 146	26 390

Руководитель _____
(подпись) (расшифровка подписи)

Главный бухгалтер _____
(подпись) (расшифровка подписи)

“ ___ ” _____ 20__ г.



Отчет о финансовых результатах

за ____ 20 __ г.

Организация _____
Идентификационный номер налогоплательщика _____
Вид экономической деятельности _____
Организационно-правовая форма/форма собственности _____

Единица измерения: **тыс. руб.** (млн. руб.)

Форма по ОКУД	0710002
Дата (число, месяц, год)	
по ОКПО	
ИНН	
по ОКВЭД	
по ОКОПФ/ОКФС	
по ОКЕИ	384 (385)

Показатель	Наименование показателя	Код	За отчетный период	За аналогичный период предыдущего года
	Выручка	2110	261 699	144 030
	Себестоимость продаж	2120	(234 357)	(128 213)
	Валовая прибыль (убыток)	2100		
	Коммерческие расходы	2210	(1 193)	(1 250)
	Управленческие расходы	2220	(17 528)	(12 591)
	Прибыль (убыток) от продаж	2200		
	Доходы от участия в других организациях	2310		
	Проценты к получению	2320		
	Проценты к уплате	2330	(15)	
	Прочие доходы	2340	41 996	8 658
	Прочие расходы	2350	(46 626)	(9 477)
	Прибыль (убыток) до налогообложения	2300		
	Текущий налог на прибыль	2410	(514)	(813)
	в т.ч. постоянные налоговые обязательства (активы)	2421		
	Изменение отложенных налоговых обязательств	2430	(61)	(183)
	Изменение отложенных налоговых активов	2450		
	Прочее	2460		
	Чистая прибыль (убыток)	2400		



Приложение 4

Бухгалтерский баланс

на _____ 20__ г.

Форма по ОКУД _____
Дата (число, месяц, год) _____

Организация _____ по ОКПО _____
Идентификационный номер налогоплательщика _____ ИНН _____
Вид экономической деятельности _____ по ОКВЭД _____
Организационно-правовая форма/форма собственности _____ по ОКОПФ/ОКФС _____

Единица измерения: тыс. руб. (млн. руб.) _____ по ОКЕИ _____
Местонахождение (адрес) _____

Коды	
0710001	
384 (385)	

Пояснения 1	Наименование показателя ²	На 31 декабря отчетного года	На 31 декабря предыдущего года	На 31 декабря года, предшествующ его предыдущему
1	2	3	4	5
	АКТИВ			
	I. ВНЕОБОРОТНЫЕ АКТИВЫ			
	Нематериальные активы	4 966	2 506	2 000
	Результаты исследований и разработок			
	Основные средства	5 772 740	4 926 810	4 745 632
	Доходные вложения в материальные ценности	115 690	78 585	50 658
	Финансовые вложения	12 310	12 188	11 998
	Отложенные налоговые активы			
	Прочие внеоборотные активы	735 663	580 658	456 987
	Итого по разделу I	6 641 369	5 600 747	5 267 275
	II. ОБОРОТНЫЕ АКТИВЫ			
	Запасы	550 394	564 195	643 578
	Налог на добавленную стоимость по приобретенным ценностям	137	840	537
	Дебиторская задолженность	359 991	185 013	134 652
	Финансовые вложения	38 509	49 007	32 763
	Денежные средства	9 991	4 297	5 437
	Прочие оборотные активы			
	Итого по разделу II	959 022	803 352	816 967
	БАЛАНС	7 600 391	6 404 099	6 084 242

Расшифровка строки «Дебиторская задолженность»

1	2	3	4	5
	Дебиторская задолженность – всего	359 991	185 013	134 652
	в т.ч. ДЗ более 12 мес.			13 453
	ДЗ в течение 12 мес.	359 991	185 013	121 199



ФГБОУ ВО Уральский ГАУ
Фонд оценочных средств учебной дисциплины
«Экономический анализ»

Форма 0710001 с. 2

Пояснения 1	Наименование показателя 2	На 31 декабря отчетного года	На 31 декабря предыдущего года	На 31 декабря года, предшествующ его предыдущему
	ПАССИВ			
	III. КАПИТАЛ И РЕЗЕРВЫ 6			
	Уставный капитал (складочный капитал, уставный фонд, вклады товарищей)	572 390	572 390	572 390
	Собственные акции, выкупленные у акционеров	() 7	()	()
	Переоценка внеоборотных активов			
	Добавочный капитал (без переоценки)	102 792	108 892	100 064
	Резервный капитал			
	Нераспределенная прибыль (непокрытый убыток)	460 206	(72 654)	(60 753)
	Итого по разделу III	1 135 388	608 628	611 701
	IV. ДОЛГОСРОЧНЫЕ ОБЯЗАТЕЛЬСТВА			
	Заемные средства	3 995 529	2 242 593	1 789 643
	Отложенные налоговые обязательства	104 864	87 059	64 378
	Резервы под условные обязательства			
	Прочие обязательства			
	Итого по разделу IV	4 100 393	2 329 652	1 854 021
	V. КРАТКОСРОЧНЫЕ ОБЯЗАТЕЛЬСТВА			
	Заемные средства	1 850 843	3 107 046	3 212 829
	Кредиторская задолженность	437 577	292 892	345 256
	Доходы будущих периодов			
	Резервы предстоящих расходов	76 190	65 881	60 435
	Прочие обязательства			
	Итого по разделу V	2 364 610	3 465 819	3 618 520
	БАЛАНС	7 600 391	6 404 099	6 084 242

Руководитель _____
(подпись) (расшифровка подписи)

Главный бухгалтер _____
(подпись) (расшифровка подписи)

“ ____ ” _____ 20 ____ г.



Отчет о финансовых результатах

за ____ 20 ____ г.

Организация _____
Идентификационный номер налогоплательщика _____
Вид экономической деятельности _____
Организационно-правовая форма/форма собственности _____

Единица измерения: **тыс. руб.** (млн. руб.)

Коды
Форма по ОКУД 0710002
Дата (число, месяц, год)
по ОКПО
ИНН
по ОКВЭД
по ОКОПФ/ОКФС
по ОКЕИ 384 (385)

Показатель	Наименование показателя	Код	За отчетный период	За аналогичный период предыдущего года
	Выручка	2110	5 047 260	3 555 137
	Себестоимость продаж	2120	(3 701 813)	(3 121 147)
	Валовая прибыль (убыток)	2100		
	Коммерческие расходы	2210	(99 990)	(76 480)
	Управленческие расходы	2220	(345 203)	(216 183)
	Прибыль (убыток) от продаж	2200		
	Доходы от участия в других организациях	2310		
	Проценты к получению	2320	113	117
	Проценты к уплате	2330	(84 464)	(7 283)
	Прочие доходы	2340	27342	430 744
	Прочие расходы	2350	(179 635)	(409 631)
	Прибыль (убыток) до налогообложения	2300		
	Текущий налог на прибыль	2410	(119 045)	(18 205)
	в т.ч. постоянные налоговые обязательства (активы)	2421		
	Изменение отложенных налоговых обязательств	2430	(12 074)	(74 872)
	Изменение отложенных налоговых активов	2450	5 730	52 489
	Прочее	2460		
	Чистая прибыль (убыток)	2400		



Приложение 5

Бухгалтерский баланс

на _____ 20__ г.

Форма по ОКУД

Дата (число, месяц, год)

Организация _____ по ОКПО

Идентификационный номер налогоплательщика _____ ИНН

Вид экономической деятельности _____ по ОКВЭД

Организационно-правовая форма/форма собственности _____

по ОКОПФ/ОКФС

Единица измерения: тыс. руб. (млн. руб.) _____ по ОКЕИ

Местонахождение (адрес) _____

Коды

0710001

384 (385)

Пояснения 1	Наименование показателя ²	На 31 декабря отчетного года	На 31 декабря предыдущего года	На 31 декабря года, предшествующ его предыдущему
1	2	3	4	5
	АКТИВ			
	I. ВНЕОБОРОТНЫЕ АКТИВЫ			
	Нематериальные активы	37	47	52
	Результаты исследований и разработок			
	Основные средства	36 412	31 535	33 524
	Доходные вложения в материальные ценности			
	Финансовые вложения	4 309	4 309	4 309
	Отложенные налоговые активы			
	Прочие внеоборотные активы	526	526	526
	Итого по разделу I	41 284	36 417	38 411
	II. ОБОРОТНЫЕ АКТИВЫ			
	Запасы	51 211	43 302	46 252
	Налог на добавленную стоимость по приобретенным ценностям	556	334	389
	Дебиторская задолженность	22 213	12 233	14 528
	Финансовые вложения	3 012	6 378	4 513
	Денежные средства	4 522	3 168	2 517
	Прочие оборотные активы			
	Итого по разделу II	81 514	65 415	68 199
	БАЛАНС	122 798	101 832	106 610

Расшифровка строки «Дебиторская задолженность»

1	2	3	4	5
	Дебиторская задолженность – всего	22 213	12 233	14 528
	в т.ч. ДЗ более 12 мес.			
	ДЗ в течение 12 мес.	22 213	12 233	14 528



ФГБОУ ВО Уральский ГАУ
Фонд оценочных средств учебной дисциплины
«Экономический анализ»

Форма 0710001 с. 2

Пояснения 1	Наименование показателя 2	На 31 декабря отчетного года	На 31 декабря предыдущего года	На 31 декабря года, предшествующ его предыдущему
	ПАССИВ			
	III. КАПИТАЛ И РЕЗЕРВЫ 6			
	Уставный капитал (складочный капитал, уставный фонд, вклады товарищей)	38 000	38 000	38 000
	Собственные акции, выкупленные у акционеров	() ⁷	()	()
	Переоценка внеоборотных активов			
	Добавочный капитал (без переоценки)			
	Резервный капитал	17	17	17
	Нераспределенная прибыль (непокрытый убыток)	64 045	40 790	43 910
	Итого по разделу III	102 062	78 807	81 927
	IV. ДОЛГОСРОЧНЫЕ ОБЯЗАТЕЛЬСТВА			
	Заемные средства			
	Отложенные налоговые обязательства			
	Резервы под условные обязательства			
	Прочие обязательства			
	Итого по разделу IV			
	V. КРАТКОСРОЧНЫЕ ОБЯЗАТЕЛЬСТВА			
	Заемные средства			
	Кредиторская задолженность	20 736	23 025	24 683
	Доходы будущих периодов			
	Резервы предстоящих расходов			
	Прочие обязательства			
	Итого по разделу V	20 736	23 025	24 683
	БАЛАНС	122 798	101 832	106 610

Руководитель _____
(подпись) (расшифровка подписи)

Главный бухгалтер _____
(подпись) (расшифровка подписи)

“ ____ ” _____ 20 ____ г.



Отчет о финансовых результатах

за ____ 20 ____ г.

Организация _____
Идентификационный номер налогоплательщика _____
Вид экономической деятельности _____
Организационно-правовая форма/форма собственности _____

Единица измерения: **тыс. руб.** (млн. руб.)

Коды
Форма по ОКУД 0710002
Дата (число, месяц, год)
по ОКПО
ИНН
по
ОКВЭД
по ОКОПФ/ОКФС
по ОКЕИ 384 (385)

Показатель	Наименование показателя	Код	За отчетный период	За аналогичный период предыдущего года
	Выручка	2110	231 067	200 928
	Себестоимость продаж	2120	(198 101)	(168 547)
	Валовая прибыль (убыток)	2100		
	Коммерческие расходы	2210	(4 852)	(4 810)
	Управленческие расходы	2220		
	Прибыль (убыток) от продаж	2200		
	Доходы от участия в других организациях	2310		
	Проценты к получению	2320		
	Проценты к уплате	2330		
	Прочие доходы	2340	4 298	22 821
	Прочие расходы	2350	(3 216)	(25 772)
	Прибыль (убыток) до налогообложения	2300		
	Текущий налог на прибыль	2410	(5 941)	(5 701)
	в т.ч. постоянные налоговые обязательства (активы)	2421		
	Изменение отложенных налоговых обязательств	2430		
	Изменение отложенных налоговых активов	2450		
	Прочее	2460		
	Чистая прибыль (убыток)	2400		



4. МЕТОДИЧЕСКИЕ МАТЕРИАЛЫ, ОПРЕДЕЛЯЮЩИЕ ПРОЦЕДУРУ ОЦЕНИВАНИЯ ЗНАНИЙ, УМЕНИЙ, НАВЫКОВ И (ИЛИ) ОПЫТА ДЕЯТЕЛЬНОСТИ, ХАРАКТЕРИЗУЮЩИХ ЭТАПЫ ФОРМИРОВАНИЯ КОМПЕТЕНЦИЙ

4.1 Методические указания по проведению текущего контроля

4.1.1. Устный опрос

1.	Сроки проведения текущего контроля	После изучения каждой темы раздела дисциплины
2.	Место и время проведения текущего контроля	в учебной аудитории во время занятия
3.	Требование к техническому оснащению аудитории	в соответствии с паспортом аудитории
4.	Ф.И.О. преподавателя (ей), проводящих процедуру контроля	
5.	Вид и форма заданий	Вопросы устного опроса
6.	Время проведения опроса	25 минут
7.	Возможность использования дополнительных материалов:	обучающийся не может пользоваться дополнительными материалами
8.	Ф.И.О. преподавателя (ей), обрабатывающих результаты	
9.	Методы оценки результатов	Экспертный
10.	Предъявление результатов	Оценка выставляется в журнал и доводится до сведения обучающихся в конце опроса
11.	Апелляция результатов	в порядке, установленном нормативными документами, регулирующими образовательный процесс в ФГБОУ ВО Уральский ГАУ

4.1.3 Решение ситуационной задачи

1.	Сроки проведения текущего контроля	После изучения соответствующих тем дисциплины
2.	Место и время проведения текущего контроля	в учебной аудитории во время занятия
3.	Требование к техническому оснащению аудитории	в соответствии с паспортом аудитории
4.	Ф.И.О. преподавателя (ей), проводящих процедуру контроля	
5.	Вид и форма заданий	Ситуационная задача
6.	Время проведения ситуационной задачи	Во время практических занятий
7.	Возможность использования дополнительных материалов:	Обучающийся может пользоваться дополнительными материалами
8.	Ф.И.О. преподавателя (ей), обрабатывающих результаты	

9.	Методы оценки результатов	Экспертный
10.	Предъявление результатов	Оценка выставляется в журнал и доводится до сведения обучающихся после решения ситуационной задачи
11.	Апелляция результатов	В порядке, установленном нормативными документами, регулирующими образовательный процесс в ФГБОУ ВО Уральский ГАУ

4.1.4 Решение практических задач

1.	Сроки проведения текущего контроля	После изучения соответствующих тем дисциплины
2.	Место и время проведения текущего контроля	В учебной аудитории во время занятия
3.	Требование к техническому оснащению аудитории	В соответствии с паспортом аудитории
4.	Ф.И.О. преподавателя (ей), проводящих процедуру контроля	
5.	Вид и форма заданий	Практическая задача
6.	Время решения практических задач	Во время практических занятий
7.	Возможность использования дополнительных материалов:	Обучающийся может пользоваться дополнительными материалами
8.	Ф.И.О. преподавателя (ей), обрабатывающих результаты	
9.	Методы оценки результатов	Экспертный
10.	Предъявление результатов	Оценка выставляется в журнал и доводится до сведения обучающихся после решения практической задачи
11.	Апелляция результатов	В порядке, установленном нормативными документами, регулирующими образовательный процесс в ФГБОУ ВО Уральский ГАУ

4.2 Методические материалы, определяющие процедуры оценивания знаний, умений, навыков и опыта деятельности, характеризующих этапы формирования компетенций

Оценка знаний, умений, навыков, характеризующая этапы формирования компетенций проводится в форме текущей и промежуточной аттестации.

Контроль текущей успеваемости обучающихся – текущая аттестация – проводится в ходе семестра с целью определения уровня усвоения обучающимися знаний; формирования у них умений и навыков; своевременного выявления преподавателем



недостатков в подготовке обучающихся и принятия необходимых мер по ее коррективке; совершенствованию методики обучения; организации учебной работы и оказания обучающимся индивидуальной помощи.

К контролю текущей успеваемости относятся проверка знаний, умений и навыков обучающихся:

- на занятиях (опрос, тестирования, круглый стол, решение задач, творческие задания, деловая игра);
- по результатам выполнения индивидуальных заданий ;
- по результатам проверки качества конспектов лекций и иных материалов;
- по результатам отчета обучающихся в ходе индивидуальной консультации преподавателя, проводимой в часы самоподготовки, по имеющимся задолженностям.

Промежуточная аттестация по дисциплине проводится с целью выявления соответствия уровня теоретических знаний, практических умений и навыков по дисциплине требованиям ФГОС ВО в форме предусмотренной учебным планом.

Промежуточная аттестация проводится после завершения изучения дисциплины в объеме рабочей учебной программы. Форма определяется кафедрой (устный – по билетам, либо путем собеседования по вопросам; письменная работа, тестирование и др.). Оценка по результатам экзамена – «отлично», «хорошо», «удовлетворительно», «неудовлетворительно» (оценка по результатам зачета – «зачтено» или «не зачтено»).

Каждая компетенция (или ее часть) проверяется теоретическими вопросами, позволяющими оценить уровень освоения обучающимися знаний и практическими заданиями, выявляющими степень сформированности умений и навыков.

Процедура оценивания компетенций обучающихся основана на следующих стандартах:

1. Периодичность проведения оценки (на каждом занятии).
2. Многоступенчатость: оценка (как преподавателем, так и обучающимися группы) и самооценка обучающегося, обсуждение результатов и комплекса мер по устранению недостатков.
3. Единство используемой технологии для всех обучающихся, выполнение условий сопоставимости результатов оценивания.
4. Соблюдение последовательности проведения оценки: предусмотрено, что развитие компетенций идет по возрастанию их уровней сложности, а оценочные средства на каждом этапе учитывают это возрастание.